



## **Komunitný plán sociálnych služieb**

(novela zákona č. 331/2017 Z.z., zákona č. 351/2017 Z.z.,  
66/2020 Z. z., 89/2020 Z. z., 218/2021 Z. z.)



**Obec Svrčinovec**  
Programovacie obdobie 2023 - 2027

## 0. Komunitné plánovanie – ciele, princípy a zásady

Komunitné plánovanie sociálnych služieb je jednou zo základných metód riadenia rozvojových procesov. Predstavuje metódu, pomocou ktorej obec Svrčinovec plánuje sociálne služby tak, aby zodpovedali miestnym špecifikám a potrebám jednotlivých občanov. Ide o otvorený proces zisťovania potrieb a zdrojov a hľadanie najlepších riešení v oblasti sociálnych služieb. Komunitné plánovanie obec Svrčinovec využilo pre začatie spolupráce a tvorbu trvalejších partnerstiev. V porovnaní s inými metódami posilnilo princípy zastupiteľskej demokracie, pretože do procesu zapojilo všetky zainteresované subjekty.

Zákon č. 448/2008 Z. z. o sociálnych službách (v znení č. 317/2009 Z. z., 332/2010 Z. z., 551/2010 Z. z., 551/2010 Z. z., 50/2012 Z. z., 185/2012 Z. z., 413/2012 Z. z., 413/2012 Z. z., 485/2013 Z. z., 185/2014 Z. z., 219/2014 Z. z., 376/2014 Z. z., 345/2015 Z. z., 91/2016 Z. z., 125/2016 Z. z., 40/2017 Z. z., 331/2017 Z. z., 331/2017 Z. z., 351/2017 Z. z., 156/2018 Z. z., 177/2018 Z. z., 177/2018 Z. z., 289/2018 Z. z., 221/2019 Z. z., 221/2019 Z. z., 280/2019 Z. z., 280/2019 Z. z., 280/2019 Z. z., 66/2020 Z. z., 89/2020 Z. z., 218/2021 Z. z.) a o zmene a doplnení zákona č. 455/1991 Zb. o živnostenskom podnikaní (živnostenský zákon) v znení neskorších predpisov v znení zákona č. 317/2009 Z. z., nález Ústavného súdu Slovenskej republiky č. 332/2010 Z. z., zákona č. 551/2010 Z. z., zákona č. 50/2012 Z. z., zákona č. 185/2012 Z. z., zákona č. 413/2012 Z. z., zákona č. 485/2013 Z. z., zákona č. 185/2014 Z. z., zákona č. 219/2014 Z. z. a zákona č. 376/2014 Z. z. ukladá obciam a mestám povinnosť vypracovať Komunitný plán sociálnych služieb. Podľa Šiestej časti - Komunitný rozvoj a komunitný plán v oblasti poskytovania sociálnych služieb - § 82 Komunitný rozvoj, komunitná práca a komunitná rehabilitácia - obec utvára podmienky na podporu komunitného rozvoja v oblasti poskytovania sociálnych služieb podľa tohto zákona, na komunitnú prácu a komunitnú rehabilitáciu na účel predchádzania vzniku alebo predchádzania zhoršenia nepriaznivých sociálnych situácií a riešenia miestnych sociálnych problémov.

Obec vypracúva a schvaľuje komunitný plán sociálnych služieb na základe národných priorít rozvoja sociálnych služieb, v ktorom zohľadňuje miestne špecifiká a potreby fyzických osôb v oblasti sociálnych služieb poskytovaných v jej územnom obvode, určuje potreby rozvoja sociálnych služieb a určuje personálne podmienky, finančné podmienky, prevádzkové podmienky a organizačné podmienky na ich zabezpečenie.

Obec a vyšší územný celok sú povinné predložiť návrh komunitného plánu sociálnych služieb a návrh koncepcie rozvoja sociálnych služieb na verejnú diskusiu.

Komunitný plán sociálnych služieb a koncepcia rozvoja sociálnych služieb obsahuje:

- analýzu stavu poskytovaných sociálnych služieb v územnom obvode obce alebo vyššieho územného celku vrátane vyhodnotenia materiálo-technického vybavenia sociálnych služieb a vzdelanostnej štruktúry zamestnancov poskytovateľa sociálnej služby,
- analýzu požiadaviek prijímateľov sociálnej služby a ďalších obyvateľov v územnom obvode obce alebo vyššieho územného celku na rozvoj sociálnych služieb podľa jednotlivých druhov sociálnych služieb a cieľových skupín,
- analýzu sociologických údajov a demografických údajov v územnom obvode obce alebo vyššieho územného celku,
- určenie cieľov a priorít rozvoja sociálnych služieb v územnom obvode obce alebo vyššieho územného celku,
- časový plán realizácie komunitného plánu sociálnych služieb alebo koncepcie rozvoja sociálnych služieb vrátane určenia personálnych podmienok, finančných podmienok, prevádzkových podmienok a organizačných podmienok na ich realizáciu,
- spôsob vyhodnocovania plnenia komunitného plánu sociálnych služieb alebo koncepcie rozvoja sociálnych služieb.

Obec a vyšší územný celok zverejňuje komunitný plán sociálnych služieb a koncepciu rozvoja sociálnych služieb vhodným a v mieste obvyklým spôsobom.

## 0.1. Princípy, zásady a ciele

---

### *Princípy*

- **Partnerstvo medzi všetkými účastníkmi** – potreby a ciele všetkých účastníkov majú rovnakú váhu. Názorom všetkých strán bol venovaný rovnaký priestor.
- **Zapájanie miestneho spoločenstva** – pri zapájaní miestnej komunity, obyvateľov obce Svrčinovec boli metódy a formy oslovenia a zapojenia aplikované tak, aby nikto nebol diskriminovaný a vylučovaný.
- **Hľadanie nových ľudských a finančných zdrojov** – pri spracovaní plánu bol braný ohľad na spoluprácu s podnikateľmi, dobrovoľníkmi v sociálnych službách, svojpomocné skupiny, rodinnú starostlivosť, organizácie pôsobiace v obci poskytujúce sociálne služby. Komunitný plán sociálnych služieb je jedným z nástrojov na celkové zlepšenie kvality života v obci Svrčinovec.
- **Práca s informáciami** – pri spracovaní bol zabezpečený rovnaký prístup k informáciám pre všetkých, ktorí sa plánovania zúčastnili. Priebežne bolo zabezpečené odovzdávanie informácií verejnosti.
- **Priebeh spracovania komunitného plánu** – proces komunitného plánovania zahŕňal vyhľadávanie, zapájanie a diskusiu rôznych skupín. Tento proces umožnil, aby navrhnutý systém sociálnych služieb plne zodpovedal miestnym potrebám, podmienkam a zdrojom, ktorými disponuje obec Svrčinovec.
- **Zohľadnenie už vytvorenej a osvedčenej spolupráce.**
- **Kompromis priania a možnosti** – výsledkom komunitného plánovania v obci Svrčinovec je kompromisné riešenie medzi potrebami a možnosťami obecného rozpočtu. Možnosťami v tomto prípade nie sú iba materiálne, finančné a ľudské zdroje, ale tiež spoločná dohoda, ktorá vymedzila, kto a ako sa bude na dosiahnutí cieľov komunitného plánu podieľať (Woleková, Mezianová, s.10, 2004).

### *Zásady*

- Potreby, priority a smery rozvoja sociálnych služieb v obci Svrčinovec sú definované ľuďmi, ktorí žijú v obci a ktorých sa služby týkajú, ich volenými zástupcami, organizáciami a inými subjektami s priamym vplyvom na obec Svrčinovec.
- Všetky činnosti na miestnej úrovni behom prípravy a pri uskutočňovaní plánu sú previazané.
- Skvalitňovanie sociálnych služieb je obcou Svrčinovec považované za žiadúce a sociálne služby sú dôležitou súčasťou miestnej politiky.
- Priority a smery rozvoja sociálnych služieb vychádzajú z presvedčenia o jedinečnosti, hodnote, vrodenej dôstojnosti a práve na sebaurčenie každého užívateľa sociálnych služieb v obci.

### *Ciele komunitného plánovania sociálnych služieb*

- Posilňovať sociálnu súdržnosť všetkých obyvateľov obce Svrčinovec.
- Predísť sociálnemu vylúčeniu a sociálnej izolácii ohrozených jednotlivcov a skupín.
- Opäť vtiahnuť do života komunity tých, ktorí stoja na jej okraji (a v niektorých prípadoch predstavujú pre obyvateľov hrozbu, či vyvolávajú strach a neistotu).
- Zabezpečiť poskytovanie kvalitných sociálnych verejných služieb pre svojich obyvateľov.
- Zabezpečiť bezpečnosť a ochranu obyvateľov obce, prevenciu a osvetu.
- Zabezpečiť základnú ľudskú potrebu – bývanie pre všetky skupiny obyvateľov – sociálnu, nájomnú.

### *Uplatnenie princípu integrovaného prístupu*

#### *Rozmer - 1*

Rôzne aspekty života obce v sociálnej oblasti – sociálny, vzdelávací, voľnočasový, zdravotný, kultúrny a bezpečnostný – sú vzájomne prepojené a sociálny úspech v rozvoji samosprávy možno dosiahnuť len prostredníctvom integrovaného prístupu. Opatrenia týkajúce rozvoja sociálnych služieb v užšom aj širšom poňatí sa v Komunitnom pláne sociálnych služieb skombinovali. Predpokladom toho je rozvoj silných partnerstiev medzi miestnymi obyvateľmi, občianskou spoločnosťou, miestnym hospodárstvom a rôznymi úrovňami správy. Takýto prístup je osobitne dôležitý v súčasnosti vzhľadom na vážnosť

problémov, pred ktorými momentálne samospráva stojí. Tieto problémy siahajú od konkrétnych demografických zmien cez dôsledky hospodárskej stagnácie v súvislosti s tvorbou pracovných miest a sociálnym pokrokom až po dôsledky klimatických zmien. Reakcia na tieto problémy bude mimoriadne dôležitá pre dosiahnutie inteligentnej, udržateľnej a inkluzívnej spoločnosti, ktorá je cieľom stratégie Európa 2020.

#### *Rozmer – 2*

Komunitný plán sociálnych služieb obce Svrčinovec integruje všetky dokumenty na miestnej úrovni ako aj ciele a priority národných strategických dokumentov a dokumentov EÚ. Komunitný plán sociálnych služieb (KPSS) obce Svrčinovec 2023 - 2027, integruje a nadväzuje na **Národné priority rozvoja sociálnych služieb 2021 - 2030**, PHRSR obce, Územný plán obce, pôvodný Komunitný plán sociálnych služieb 2015 - 2021, Program rozvoja bývania, Viacročný rozpočet, a iné. KPSS obce vychádza a integruje strategické dokumenty na národnej úrovni ako Partnerská dohoda 2021 - 2027, ktorá určuje stratégiu, priority a podmienky SR na využívanie fondov EÚ tak, aby sa dosiahli priority stratégie Agenda 2030, Národná stratégia regionálneho a územného rozvoja Slovenskej republiky do roku 2030, Aktualizácia Národného programu podpory zdravia v Slovenskej republike (2014), Koncepcia Štátnej politiky zdravia Slovenskej republiky (2008), Akčný plán pre životné prostredie a zdravie obyvateľov Slovenskej republiky V. (2019) a Strategický rámec v oblasti starostlivosti o zdravie pre roky 2014 až 2030 (2013). Ďalej integruje a vychádza zo strategických dokumentov EÚ: Agenda 2030 pre udržateľný rozvoj, Ciele politiky EÚ v programovom období 2021 – 2027, Horizont Európa (2021 – 2027), Erasmus (oblasť rozvoja vzdelávania a odbornej prípravy zameraného na inteligentnú špecializáciu, priemyselnú transformáciu a podnikanie), Program pre sociálnu zmenu a inovácie v oblasti zamestnanosti a sociálneho začleňovania a Európsky pilier sociálnych práv (2017).

#### *Rozmer – 3*

Integrovaný prístup bol uplatnený pri procese spracovania strategického dokumentu, kde boli zohľadnené predstavy, potreby a požiadavky jednotlivých zainteresovaných skupín ako sú obyvatelia, rozpočtové a príspevkové organizácie zriadené v rámci pôsobnosti obce, mimovládne organizácie, záujmové skupiny obyvateľov, podnikateľské subjekty, obec a jej jednotlivé orgány: poslanci MZ, starosta, komisie. Integrovaný prístup bol uplatnený v prípravnej fáze spracovania KPSS, prostredníctvom dotazníkového prieskumu pri jednotlivých skupinách. Následne bol integrovaný prístup uplatnený v rámci schvaľovacej fázy KPSS, kde bol návrh dokumentu zaslaný zainteresovaným **pracovným skupinám** na záverečnú úpravu, doplnenie a odsúhlasenie.

#### *Rozmer – 4*

Integrovaný prístup bol uplatnený v prípade finančného zabezpečenia jednotlivých priorít a cieľov. Financovanie sa realizuje z viacerých zdrojov – verejných a súkromných. Verejné zdroje uplatňujú integrovaný prístup z hľadiska horizontálneho ako aj vertikálneho. Z horizontálneho hľadiska predstavuje kombinovanie viacerých možných zdrojov EÚ (Operačných programov). Z vertikálneho hľadiska sú integrované zdroje EÚ, úrovne SR, VÚC a nakoniec na najnižšej úrovni miestnej samosprávy.

## 0.2. Definovanie skupín sociálnych služieb

Komunitné plánovanie je zamerané na **rozvoj komunitných sociálnych služieb**, ktoré sú poskytované obyvateľom danej komunity - obce a sú poskytované v obci.

<p><b>A) Sociálne služby</b> <i>Sociálne služby v zmysle zákona 448/2008 z.z. o sociálnych službách</i></p> <ul style="list-style-type: none"><li>- prevencia vzniku nepriaznivej sociálnej situácie, riešenie nepriaznivej sociálnej situácie alebo zmiernenie nepriaznivej sociálnej situácie fyzickej osoby, rodiny alebo komunity,</li><li>- zachovanie, obnova alebo rozvoj schopnosti fyzickej osoby viesť samostatný život a na podporu jej začlenenia do spoločnosti,</li><li>- zabezpečenie nevyhnutných podmienok na uspokojovanie základných životných potrieb fyzickej osoby,</li><li>- riešenie krízovej sociálnej situácie fyzickej osoby a rodiny,</li><li>- prevenciu sociálneho vylúčenia fyzickej osoby a rodiny,</li><li>- dopravná služba,</li><li>- opatrovateľská služba,</li><li>- domov seniorov a domov sociálnych služieb,</li><li>- stravovanie seniorov,</li></ul>	<p><b>B) Služby vzdelávania</b></p> <ul style="list-style-type: none"><li>- predškolská výchova - materské školy,</li><li>- základné vzdelávanie - základné školy,</li><li>- záujmová mimoškolská činnosť - centrá voľného času,</li><li>- školská záujmová činnosť - školské kluby detí,</li><li>- záujmová mimoškolská činnosť - umelecké školy a ďalšie zariadenia záujmového vzdelávania,</li></ul>	<p><b>C) Zdravotnícke služby</b></p> <ul style="list-style-type: none"><li>- základné lekárske služby - lekári prvého kontaktu,</li><li>- špecializované lekárske služby - špecializované ambulancie,</li><li>- iné zdravotnícke služby - zariadenia a liečebne,</li><li>- rehabilitačné služby,</li><li>- lekárne,</li><li>- dopravná zdravotná služba,</li><li>- lekárska služba prvej pomoci,</li></ul>
<p><b>D) Voľno-časové aktivity</b></p> <ul style="list-style-type: none"><li>- športové ihriská, telocvične,</li><li>- oddychové zóny,</li><li>- športové kluby a jednoty,</li><li>- kluby seniorov,</li><li>- kino, divadlo, knižnice</li></ul>	<p><b>E) Bezpečnosť a aktivity prevencie</b></p> <ul style="list-style-type: none"><li>- aktivity obecnej a štátnej polície,</li><li>- preventívne vzdelávacie aktivity,</li><li>- monitorovacie bezpečnostné systémy,</li><li>- prvky fyzickej ochrany obyvateľov a majetku,</li></ul>	<p><b>F) Bývanie</b></p> <ul style="list-style-type: none"><li>- sociálne bývanie,</li><li>- nájomná bytová výstavba,</li><li>- štartovacie byty pre mladé rodiny,</li></ul>

Služby musia byť poskytované takým spôsobom, aby obyvatelia obce zotrvali vo svojom prirodzenom sociálnom prostredí a pritom ich potreby budú uspokojené. Potrebné služby sú obyvateľom poskytované ambulantne (napr. poradenstvo, skupinová terapia, rehabilitácia, stravovanie, klubová činnosť – výroba darčkových predmetov pre turistov...) alebo v denných zariadeniach špecializovaných pre jednotlivé alebo vhodne kombinované skupiny (stacionár pre deti so zdravotným postihnutím, chránená dielňa pre dospelých s duševnou poruchou napr. výroba medovníkov, vyšívanie, stacionár pre starších ľudí ...). Podobným spôsobom sú poskytované aj odľahčovacie služby pre rodinu, ktorá sa stará o svojho rodinného príslušníka so zdravotným postihnutím alebo seniora.

Neoddeliteľnou súčasťou komunitných služieb sú aj služby poskytované v domácnosti toho obyvateľa, ktorý ich potrebuje. Niekedy sa používa presnejšie označenie „terénne a komunitné sociálne služby“. V domácom prostredí sa v podstate môžu poskytovať tie isté sociálne služby, ktoré sa poskytujú

ambulantným spôsobom, vrátane opatrovateľských služieb, ktoré poskytujú denné centrá. Terénne a komunitné služby pre konkrétneho klienta sa môžu vhodne dopĺňať.

### 0.3. Legislatívne súvislosti

---

Pôsobnosť z orgánov štátnej správy na obce a na vyššie územné celky na úseku sociálnej pomoci prešla zákonom č. 416/2001 Z. z. hlavne v oblasti poskytovania opatrovateľskej služby a starostlivosti o seniorov, v oblasti vzdelávania, športu a ostatných verejných služieb. Obec sa v oblasti sociálnej pomoci do 31.12.2008 riadilo nasledovnými zákonmi: Zákon NR SR č.369/1990 Zb. o obecnom zriadení v platnom znení, Zákon NR SR č. 195/1998 Z. z. o sociálnej pomoci v znení neskorších predpisov, Zákon NR SR č. 599/2003 Z.z. o hmotnej núdzi, Zákon NR SR č. 601/2003 Z.z. o životnom minime, Zákon NR SR č. 36/2005 Z.z. o rodine ((v znení č. 297/2005 Z. z., 615/2006 Z. z., 201/2008 Z. z., 217/2010 Z. z., 290/2011 Z. z., 125/2013 Z. z., 124/2015 Z. z., 160/2015 Z. z.(nepriamo), 175/2015 Z. z., 125/2016 Z. z., 2/2017 Z. z.) a Zákon NR SR č.305/2005 Z.z. o sociálnoprávnej ochrane detí a sociálnej kuratele. Dňom 1.1.2009 vstúpil do platnosti nový Zákon NR SR č.448/2008 Z.z. o sociálnych službách (v znení zákona č. 317/2009 Z. z., nálezu Ústavného súdu Slovenskej republiky č. 332/2010 Z. z., zákona č. 551/2010 Z. z., zákona č. 50/2012 Z. z., zákona č. 185/2012 Z. z., zákona č. 413/2012 Z. z., zákona č. 485/2013 Z. z., zákona č. 185/2014 Z. z., zákona č. 219/2014 Z. z., zákona č. 376/2014 Z. z., zákona č. 40/2017 Z.z., zákona č. 331/2017 Z.z., zákona č. 351/2017 Z.z., 156/2018 Z. z., 177/2018 Z. z., 289/2018 Z. z., 221/2019 Z. z., 280/2019 Z. z., 66/2020 Z. z., 89/2020 Z. z.) a novela zákona NR SR č. 305/2005 Z.z. o sociálnoprávnej ochrane detí a sociálnej kuratele (330/2007 Z. z. v znení zákona 643/2007 Z. z., zákona 215/2008 Z. z., zákona 448/2008 Z. z., zákona 466/2008 Z. z., zákona 317/2009 Z. z., zákona 180/2011 Z. z., zákona 417/2013 Z. z., zákona 185/2014 Z. z., zákona 219/2014 Z. z., zákona 310/2014 Z. z., zákona 131/2015 Z. z. a zákona 175/2015 Z. z., 378/2015 Z. z., 91/2016 Z. z., 125/2016 Z. z., 351/2017 Z. z., 61/2018 Z. z., 177/2018 Z. z., 231/2019 Z. z., 89/2020 Z. z.). Tieto dva kľúčové zákony vymedzujú povinnosti obce pri svojej samosprávnej pôsobnosti v oblasti sociálnej starostlivosti o svojich občanov.

V zmysle zákona NR SR 369/1990 Zb. o obecnom zriadení ((v znení č. 96/1991 Zb., 130/1991 Zb., 421/1991 Zb., 500/1991 Zb., 564/1991 Zb., 11/1992 Zb., 295/1992 Zb., 43/1993 Z. z., 252/1994 Z. z., 287/1994 Z. z., 229/1997 Z. z., 225/1998 Z. z., 233/1998 Z. z., 185/1999 Z. z., 389/1999 Z. z., 6/2001 Z. z., 453/2001 Z. z., 205/2002 Z. z., 515/2003 Z. z., 369/2004 Z. z., 535/2004 Z. z., 583/2004 Z. z., 583/2004 Z. z., 615/2004 Z. z., 757/2004 Z. z., 171/2005 Z. z., 628/2005 Z. z., 267/2006 Z. z., 267/2006 Z. z., 616/2006 Z. z., 330/2007 Z. z., 334/2007 Z. z., 335/2007 Z. z., 205/2008 Z. z., 384/2008 Z. z., 445/2008 Z. z., 511/2009 Z. z., 102/2010 Z. z., 102/2010 Z. z., 204/2011 Z. z., 361/2012 Z. z., 160/2014 Z. z., 180/2014 Z. z., 239/2014 Z. z., 125/2015 Z. z., 447/2015 Z. z., 125/2016 Z. z., 131/2017 Z. z., 131/2017 Z. z., 70/2018 Z. z., 177/2018 Z. z., 5/2019 Z. z., 413/2019 Z. z., 73/2020 Z. z.) podľa § 3 obyvatelia obce majú právo požadovať súčinnosť obce pri ochrane osoby, rodiny a majetku v obci, pomoci v čase náhlej núdze (toto právo občana má i ústavnú oporu - čl. 16, 18 a 21 Ústavy SR) a podľa § 4 ods. 3 písm. j) má obec povinnosť vypracovať koncepcie rozvoja v jednotlivých oblastiach života.

### 0.4. Východiská

---

Pri komunitnom plánovaní sociálnych služieb boli zohľadnené stratégie a priority definované v národných, lokálnych a európskych strategických dokumentoch.

*Miestnej úrovni*

- **Územný plán obce**
- **Komunitný plán sociálnych služieb**
- **Program hospodárskeho rozvoja a sociálneho rozvoja obce,**
- Viacročný rozpočet

*Národnej úrovne prostredníctvom dokumentov*

- Partnerská dohoda Slovenskej republiky na roky 2021 – 2027 (ďalej aj „PD SR“) je základný strategický dokument s celoštátnym dosahom, ktorý vypracuje Slovenská republika (ďalej len „SR“) za účasti partnerov a ktorým sa stanoví stratégia, priority a opatrenia pre účinné a efektívne využívanie prostriedkov z fondov politiky súdržnosti Európskej únie (ďalej len „EÚ“) na programové obdobie 2021 – 2027. PD SR uzatvorí Slovenská republika s Európskou komisiou (ďalej aj „EK“).
- Národný program reforiem Slovenskej republiky (2018, 2019, 2020)
- Programové vyhlásenie vlády Slovenskej republiky na obdobie rokov 2020 – 2024
- Národná stratégia regionálneho a územného rozvoja Slovenskej republiky do roku 2030 (2017)
- Konceptia územného rozvoja Slovenska 2001 – v znení KURS 2011 – zmeny a doplnky č. 1 KURS 2001
- Národný infraštruktúrny plán Slovenskej republiky na roky 2018 – 2030, (2017) 11
- Zelenšie Slovensko – Stratégia environmentálnej politiky Slovenskej republiky do roku 2030 (Envirostratégia 2030)
- Strategický plán rozvoja dopravy SR do roku 2030 (2016)
- Akčný plán rozvoja elektromobility v Slovenskej republike (2019)
- Národná stratégia cyklistickej dopravy a cykloturistiky v Slovenskej republike (2015)
- Stratégia rozvoja cestovného ruchu do roku 2020 (2013)
- Aktualizovaná národná stratégia ochrany biodiverzity do roku 2020 (2014)
- Stratégia adaptácie Slovenskej republiky na zmenu klímy – aktualizácia (2018)
- Národná stratégia trvalo udržateľného rozvoja (2001)
- Konceptia ochrany prírody a krajiny do roku 2030 (2019)
- Konceptia implementácie Agendy 2030 v medzinárodnom prostredí (2017)
- Aktualizácia Národného programu podpory zdravia v Slovenskej republike (2014)
- Konceptia Štátnej politiky zdravia Slovenskej republiky (2008)
- Akčný plán pre životné prostredie a zdravie obyvateľov Slovenskej republiky V. (2019)
- Strategický rámec v oblasti starostlivosti o zdravie pre roky 2014 až 2030 (2013)
- Integrovaný národný energetický a klimatický plán na roky 2021 – 2030
- Dokumenty/stratégie/plány SR vzťahujúce sa k plneniu jednotlivých kritérií základných podmienok

#### *Nadnárodnej úrovne*

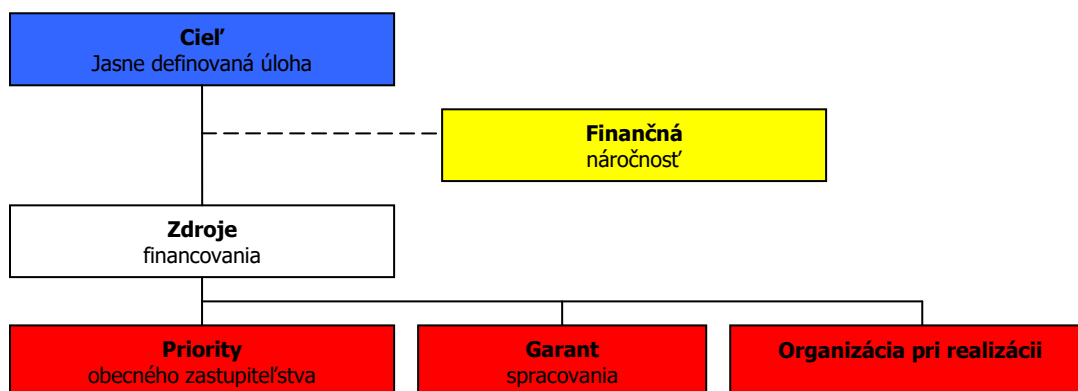
- K programovým dokumentom Európskej únie pre využitie štrukturálnych fondov patria:
- Zmluva o fungovaní Európskej únie
- Rámcový dohovor OSN o zmene klímy (1994)
- Kjótsky protokol k Rámcovému dohovoru OSN o zmene klímy (1997)
- Agenda 2030 pre udržateľný rozvoj
- Ciele politiky EÚ v programovom období 2021 – 2027
- Rámcový dohovor o ochrane a trvalo udržateľnom rozvoji Karpát (2003)
- Stratégia EÚ pre Dunajský región
- Revízia Akčného plánu Stratégie EÚ pre dunajský región (júl 2019)
- BIELA KNIHA: Plán jednotného európskeho dopravného priestoru – vytvorenie konkurencieschopného dopravného systému účinne využívajúceho zdroj, COM(2011) 144 v konečnom znení
- Európska zelená dohoda (European Green Deal) publikovaná v decembri 2019, ktorá stanovuje plán opatrení s cieľom prechodu na plne klimaticky neutrálne hospodárstvo EÚ
- Európa 2020 Stratégia pre inteligentný a udržateľný rast podporujúci začlenenie, COM(2010) 2020 v konečnom znení
- Európska stratégia pre nízkoemisnú mobilitu (COM(2016) 501 z 20. 7. 2016)
- Plán prechodu na konkurencieschopné nízkouhlíkové hospodárstvo do roku 2050, COM(2011) 112 v konečnom znení
- Energetický plán do roku 2050 COM(2011) 885 v konečnom znení
- Nástroj na prepájanie Európy v oblasti dekarbonizácie hospodárstva a podpory využívania čistej energie
- Horizont Európa (2021 – 2027)
- LIFE (oblasť ochrany biodiverzity, prechodu na obehové hospodárstvo, adaptácie na zmenu klímy a podpory obnoviteľných zdrojov energie)

- Erasmus (oblasť rozvoja vzdelávania a odbornej prípravy zameraného na inteligentnú špecializáciu, priemyselnú transformáciu a podnikanie)
- Program pre sociálnu zmenu a inovácie v oblasti zamestnanosti a sociálneho začleňovania
- Európsky pilier sociálnych práv (2017)

Jednotlivé strategické dokumenty sú vypracovávané vo vzájomnej nadväznosti a postupnosti.

### Implementácia

Implementácia KPSS obce Svrčinovec je zložitý a náročný proces. Za jeho realizáciu so zabezpečením všetkých väzieb na strategické a programové dokumenty SR a EÚ budú zodpovední predstavitelia samosprávy obce Svrčinovec. Návrh spôsobu implementácie bude treba dopĺňať v súlade s organizačnou štruktúrou samosprávneho úradu, jeho kompetenciami v nadväznosti na vývoj v oblasti legislatívy, predovšetkým v oblasti nakladania s finančnými prostriedkami. Pri posudzovaní jednotlivých projektov sme použili procesnú analýzu, ktorej hlavným cieľom bolo analyzovať proces premeny vstupov pomocou použitia súboru finančných, ľudských a technologických zdrojov.



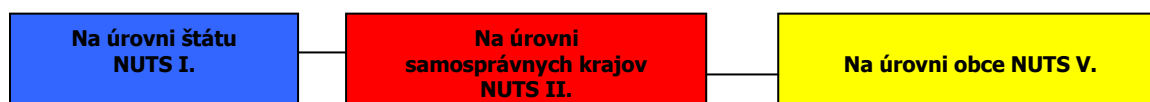
### Finančné zabezpečenie

Financovanie KPSS by sa malo realizovať na troch úrovniach: Na mikroregionálnej úrovni je možné rozvojové aktivity financovať jedine združovaním zdrojov nižšej úrovne, čiže obcí. Samosprávy nemajú spoločný zdroj financovania. V súčasnej situácii je možné sociálne aktivity financovať buď z rozpočtov jednotlivých obcí v prípade individuálnych projektov alebo združením financií viacerých obcí v prípade spoločných projektov. V prípade financovania projektov majúci význam v kontexte priorit celého kraja zohráva významnú úlohu Žilinský samosprávny kraj a financovanie inštitúcií v jeho zriaďovateľskej kompetencii. Ďalšími doplnkovými zdrojmi, ktoré možno definovať na úrovni jednotlivých aktivít sú predovšetkým štrukturálne fondy EÚ. Ich využitie v rámci jednotlivých aktivít je možné stanoviť len indikatívne bez určenia výšky požadovanej podpory s cieľom prispieť ku koordinácii realizácie rozvojových aktivít.

- Pri zostavovaní finančného plánu a zaisťovaní finančnej podpory je potrebné zamerať sa na tie opatrenia, ktoré sú nedostatočne podporované zo štátneho rozpočtu, alebo nie sú podporované vôbec.
- Pri zabezpečovaní základných potrieb občanov postupuje samospráva podľa zákona číslo 369/1990 Z.z. o obecnom zriadení a v zmysle zákona č. 138/1991 Zb. o majetku obcí v znení neskorších predpisov.
- Na plnenie svojich úloh má obec okrem finančných prostriedkov poukázaných od štátu v rámci delimitácie k dispozícii nasledovné financie: príjmy z miestnych daní a poplatkov, zdroje Štrukturálnych fondov Európskej únie v rámci programovacieho obdobia 2021 - 2027.

### Zdroje a dokumenty

V súlade so snahou Slovenskej republiky o znižovanie rozdielov na úrovni rozvoja jednotlivých regiónov boli východiskom pri príprave KPSS Svrčinovec nasledovné strategické dokumenty:



### *Podporné materiály*

Pri vypracovaní KPSS obce Svrčinovec boli použité aj prognostické údaje vypracované Ministerstvom výstavby a regionálneho rozvoja SR. Hlavnou úlohou prognostických údajov je podporiť vypracovanie tohto programu a zabezpečiť tým zvýšenie efektívnosti procesov strategického plánovania a kvality tohto dokumentu. Toto zabezpečenie je dané prepojením Systému strednodobého výhľadu sociálneho vývoja a vecnej roviny strategického plánovania.

Obec Svrčinovec má nasledovné možnosti čerpania mimorozpočtových zdrojov na dosahovanie svojich cieľov a priorít v zmysle stanovených tematických cieľov Agendy 2030 pre udržateľný rozvoj a cieľov politiky EÚ v programovom období 2021 – 2027:

**Partnerská dohoda** (ďalej len „PD“) - Partnerská dohoda Slovenskej republiky na roky 2021 – 2027 (ďalej aj „PD SR“) je základný strategický dokument s celoštátnym dosahom, ktorý vypracuje Slovenská republika (ďalej len „SR“) za účasti partnerov a ktorým sa stanoví stratégia, priority a opatrenia pre účinné a efektívne využívanie prostriedkov z fondov politiky súdržnosti Európskej únie (ďalej len „EÚ“) na programové obdobie 2021 – 2027. PD SR uzatvorí Slovenská republika s Európskou komisiou (ďalej aj „EK“).

**Európska komisia zverejnila v máji 2018 návrh viacročného finančného rámca EÚ na roky 2021 – 2027 a návrh legislatívneho balíka pre politiku súdržnosti EÚ na programové obdobie 2021 – 2027.**

**Politika súdržnosti EÚ má aj naďalej podporovať svoje dva hlavné ciele, ktorými sú:**

#### **Investovanie do rastu a zamestnanosti**

Európska územná spolupráca

Pre programové obdobie 2021 – 2027 sa stanovilo päť osobitných cieľov politiky súdržnosti EÚ:

- 1. Inteligentnejšia Európa**
2. Ekologickejšia, nízkouhlíková Európa
3. Prepojenejšia Európa
- 4. Sociálnejšia Európa**
- 5. Európa bližšie k občanom.**

Jednotlivé členské štáty majú podľa návrhu všeobecného nariadenia Európskeho parlamentu a Rady, ktorým sa stanovujú spoločné ustanovenia o Európskom fonde regionálneho rozvoja, Európskom sociálnom fonde plus, Kohéznom fonde a Európskom námornom a rybárskom fonde a rozpočtové pravidlá pre uvedené fondy, ako aj pre Fond pre azyl a migráciu, Fond pre vnútornú bezpečnosť a Nástroj pre riadenie hraníc a víza (ďalej len „návrh všeobecného nariadenia EÚ“) povinnosť predložiť svoje partnerské dohody v súlade s princípom partnerstva.

Na úrovni SR sa uskutočnil proces identifikácie investičných priorít SR na roky 2021 – 2027 v rámci piatich cieľov politiky súdržnosti, ktoré sú súčasťou návrhu PD SR. Tento proces pozostával z niekoľkých etáp, do ktorých bolo zapojené široké spektrum odborníkov z radov ústredných orgánov štátnej správy, územnej samosprávy, akademickej obce, profesijných a záujmových združení, mimovládnych neziskových organizácií a pod. Aby sa zabezpečila čo najširšia reprezentatívnosť odborných pohľadov z celého Slovenska, bol v apríli 2019 uskutočnený online dotazníkový prieskum.

Výstupy dotazníkového prieskumu boli následne konzultované s príslušnými rezortmi – ministerstvami zodpovednými za tematické oblasti podpory v rámci jednotlivých cieľov politiky súdržnosti na programové obdobie 2021 – 2027. Súčasťou tohto procesu boli aj predbežné úvahy o tvorbe tzv. strategických projektov (projekty strategického významu). Pre príslušné ciele boli v spolupráci so sociálno-ekonomickými partnermi vypracované tzv. návrhové listy, v ktorých sa zadefinovali podrobnejšie návrhy opatrení aj s odôvodnením, prečo je potrebná ich realizácia, ďalej cieľová skupina, ktorej sa budú dotýkať, ale aj súlad s prílohou D Správy o Slovensku 2019 – počiňným dokumentom EK.

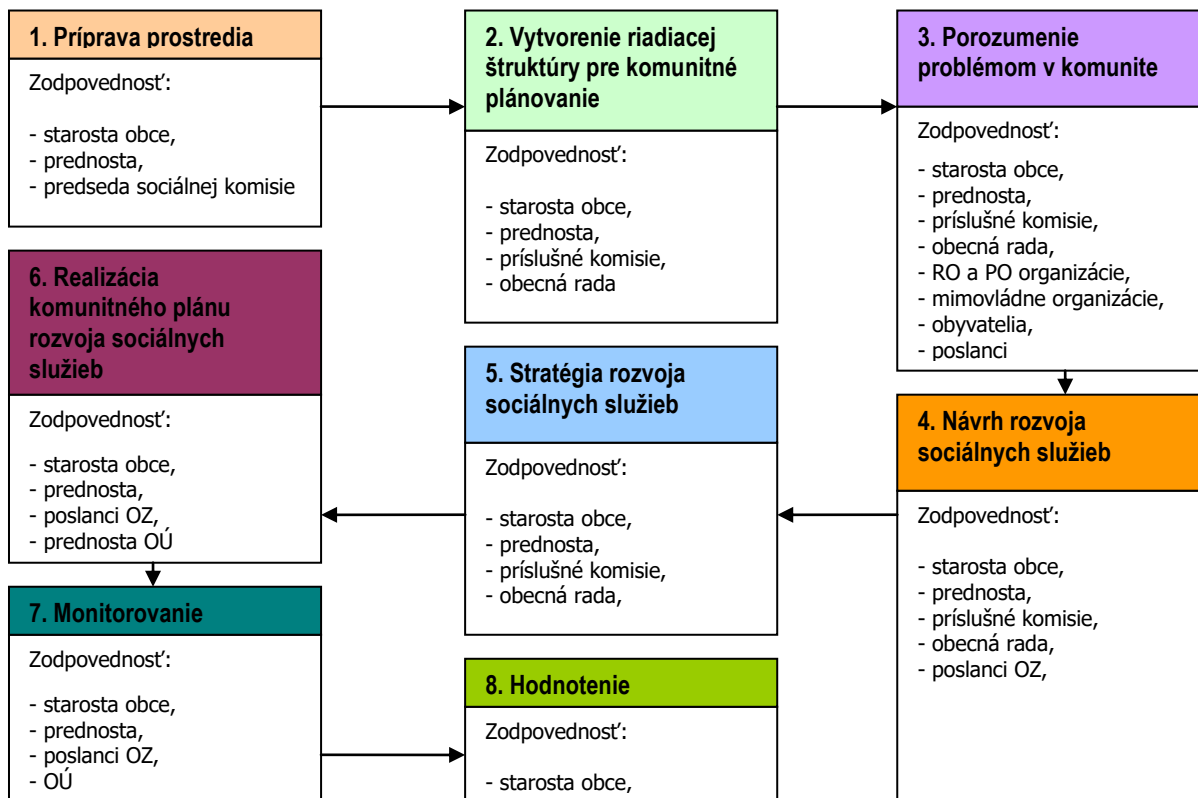
Ďalším krokom bol analytický hierarchický proces, cieľom ktorého bolo prostredníctvom nezávislých hodnotiteľov (odborníci z analytických útvarov), prideliť identifikovaným prioritám v rámci jednotlivých cieľov váhy, tzn. zoradiť ich na základe troch hlavných kritérií – závažnosti, naliehavosti a realizovateľnosti. Výsledky tohto procesu boli predstavené v materiáli „Východiskový návrh priorít SR pre politiku súdržnosti 2021 – 2027“, ktorý schválila Rada vlády SR pre politiku súdržnosti 2021 – 2027 dňa 3. októbra 2019. Na základe tohto procesu bola zahájená aj príprava návrhu PD SR, ako hlavného strategického dokumentu SR pre využívanie fondov politiky súdržnosti EÚ po roku 2020.

## Ciele PD SR

Cieľ politiky	Oblasť podpory
1. Inteligentjšia Európa	Podpora opatrení na rozšírenie výskumných a inovačných kapacít a využívania pokročilých technológií Podpora budovania ľudských zdrojov vo výskume a vývoji Podpora budovania a modernizácie centrálnej infraštruktúry prevýskum a vývoj Podpora účasti slovenských subjektov v Európskom výskumnom a inovačnom priestore Využívanie výhod digitalizácie pre občanov, podniky a vlády Podpora rozvoja digitálneho a údajového hospodárstva a digitálna transformácia širšej ekonomiky, výskum a vývoj a aplikovanie moderných technológií s cieľom zvyšovať inovatívnu výkonnosť Slovenska a eliminovanie negatívneho dopadu digitalizácie na spoločnosť Modernizácia poskytovania verejných služieb Podpora budovania inteligentných regiónov a miest Podpora digitálnej pripojiteľnosti Posilnenie rastu a konkurencieschopnosti najmä malých a stredných podnikov, vrátane produktívnych investícií Podpora malého a stredného podnikania Internacionalizácia malého a stredného podnikania Podpora sieťovania podnikateľských subjektov Rozvoj zručností pre inteligentnú špecializáciu, priemyselnú transformáciu a podnikanie – ľudské zdroje pre inovatívne Slovensko a EÚ Podpora kvality terciárneho vzdelávania orientovaného na pracovný trh Digitálne a podnikateľské zručnosti
2. Ekologickejšia nízkouhlíková Európa	Podpora opatrení na zlepšovanie energetickej efektívnosti a zníženia emisií skleníkových plynov Podpora využívania energie z obnoviteľných zdrojov Rozvoj inteligentných energetických systémov, sietí a uskladnenia mimo TEN-e Podpora adaptácie na zmenu klímy, prevencie rizík a odolnosti voči katastrofám Zlepšenie kvality vôd a stavu v zásobovaní vodou a čistení odpadových vôd Prechod na obehové hospodárstvo s dôrazom na odpadové hospodárstvo Zlepšenie ochrany prírody, krajiny, biodiverzity a ekosystémových služieb, Zabezpečenie prieskumu, sanácie a monitorovania environmentálnych záťaží Zlepšenie kvality ovzdušia Podpora udržateľnej multimodálnej mestskej mobility Prioritné oblasti podpory z ENRAF: podpora udržateľného rybárstva a ochrany vodných biologických zdrojov, podpora udržateľných akvakultúrnych činností, ako aj spracovania produktov rybolovu a akvakultúry a uvádzania týchto produktov na trh Cestná doprava Dobudovanie diaľničných spojení TEN-T Výstavba rýchlostných ciest Modernizácia a výstavba ciest I. triedy vrátane modernizácie mostov Zlepšenie regionálnej dopravnej obslužnosti Železničná doprava Modernizácia železničnej infraštruktúry zaradenej do siete TEN-T a železničných uzlov Podpora regionálnej železničnej dopravy Vodná doprava Modernizácia infraštruktúry vodnej dopravy zaradenej do TEN-T Pomoc prevádzkovateľom plavidiel vnútrozemskej plavby pri zavádzaní technológií ekologizácie plavidiel Adaptabilný a prístupný trh práce Kvalitné inkluzívne vzdelanie Záruka pre mladých Aktívne začlenenie a dostupné služby Potravinová a materiálna deprivácia Sociálne inovácie a experimenty
3. Prepojenejšia Európa	Budovanie administratívnych a analyticko-strategických kapacít miestnych a regionálnych orgánov Prevencia negatívnych spoločenských javov a vytváranie bezpečného fyzického prostredia obcí, miest a regiónov Regionálna a miestna infraštruktúra pre pohybové aktivity a voľný čas Zlepšovanie manažmentu, služieb a infraštruktúry podporujúcich kultúrne dedičstvo, komunitný rozvoj a udržateľný cestovný ruch Umožniť regiónom a ľuďom riešiť sociálne, zamestnanecké, hospodárske a environmentálne vplyvy prechodu k cieľu Únie v oblasti klímy a klimaticky neutrálneho hospodárstva do roku 2050 na základe Parížskej dohody
4. Sociálnejšia Európa	
5. Európa bližšie k občanom	

Fond spravodlivej transformácie (FST)  
 Zdroj: Oznámenie o strategickom dokumente, Partnerská dohoda 2021 - 2027, s.7 - 8, 2020.

## 0.5. Fázy komunitného plánovania a definovanie zodpovednosti



1	<ul style="list-style-type: none"> <li>- Vyvolanie dopytu v obci Svrčinovec.</li> <li>- Sformovanie prvotnej pracovnej skupiny.</li> <li>- Určenie, koho je treba do prípravy KP zapojiť.</li> <li>- Spôsob oslovenia a prizvania ďalších účastníkov – dotazníkový prieskum.</li> <li>- Príprava informačnej stratégie.</li> </ul>
2	<ul style="list-style-type: none"> <li>- Zapojenie všetkých účastníkov procesu.</li> <li>- Vytvorenie organizačnej a riadiacej štruktúry pre spracovanie komunitného plánu.</li> <li>- Stanovenie pravidiel rokovania riadiacej štruktúry.</li> </ul>
3	<ul style="list-style-type: none"> <li>- Predstavenie cieľov, záujmov a potrieb všetkých účastníkov.</li> <li>- Vytvorenie a zverejnenie mechanizmov pre aktívnu spoluúčasť verejnosti.</li> <li>- Uskutočnenie analýzy potrieb a zhodnotenie existujúcich zdrojov.</li> <li>- Zhodnotenie silných a slabých stránok existujúceho systému sociálnych služieb.</li> <li>- Vymenovanie príležitostí a rizík a naznačenie trendov pre rozvoj sociálnych služieb.</li> </ul>
4	<ul style="list-style-type: none"> <li>- hlavné hodnoty, ktoré tvoria jej základ a ktoré budú pri spracovaní komunitného plánu udávať smer, ktorým sa budú sociálne služby v budúcnosti uberať,</li> <li>- cieľ, ktorý má byť dosiahnutý a priority rozvoja sociálnych služieb,</li> <li>- prekážky, ktoré bude nutné prekonať pri rozvoji sociálnych služieb,</li> <li>- regionálne aj nadregionálne zdroje, ktoré je možné využiť na rozvoj sociálnych služieb.</li> </ul>
5	<ul style="list-style-type: none"> <li>- Plán postupných krokov a úloh na dosiahnutie stanovených cieľov a priorít.</li> <li>- Systém sledovania realizácie komunitného plánu.</li> <li>- Spracovanie konečnej verzie komunitného plánu.</li> <li>- Predloženie textu komunitného plánu na pripomienkovanie verejnosti.</li> <li>- Schválenie komunitného plánu zastupiteľstvom.</li> </ul>
6	<ul style="list-style-type: none"> <li>- Uskutočňovanie plánu.</li> <li>- Ročné vyhodnocovanie plánu.</li> <li>- Informovanie verejnosti o uskutočňovaní komunitného plánu.</li> <li>- Prieběžné vyhľadávanie a zapájanie nových partnerov.</li> <li>- Nástroje umožňujúce uskutočniť zmeny v pôvodnom komunitnom pláne.</li> </ul>

Zdroj: Woleková, Mežianová, 2004, s.14 – 17.

# 1. Sociálno – ekonomická analýza

## 1.1. Základná charakteristika obce

Z hľadiska administratívneho členenia je obec sídlom okresu Čadca súčasťou Vyššieho územného celku Žilina.

### Základná charakteristika obce Svrčinovec (k 31.12.2014)

Kód obce	509493
Názov okresu	Čadca
Názov kraja	Žilina
Štatút obce	obec
PSC	023 12
Telefónne smerové číslo	+421-41
Prvá písomná zmienka o obci - meste - rok	1658
Nadmorská výška obce - mesta v m	440
Celková výmera územia obce [km <sup>2</sup> ]	15,74
Hustota obyvateľstva na km <sup>2</sup>	226,18
Zdroj: ŠÚ SR	

Územie dnešného Svrčinovca bolo osídlené počas valašskej kolonizácie koncom 16. storočia pastiermi budatínskeho panstva, územie však patrilo strečnianskemu panstvu. Prvá zmienka sa vyskytuje v súvislosti s hraničným sporom medzi budatínskym panstvom a tešínskym kniežatstvom. Preto sa už v roku 1578 vybuvovala murovaná obranná pevnosť Jablunkovské Šance, ktorá dohliadala na bezpečnosť na obchodnej ceste a na presadzovanie záujmov tešínskeho kniežatstva. Zanikla až po ukončení hraničného sporu v roku 1792. Prvá písomná zmienka o Svrčinovci ako o samostatnej obci pochádza z roku 1658. Názov obce je odvodený od hustých smrekových lesov (svrčín), ktoré sa vyskytovali v okolí. Koncom 18. storočia bola týmto územím vytýčená nová trasa obchodnej cesty cez Jablunkovský priesmyk do Sliezska a ďalej k Baltskému moru a cez Zwardoň do Żywca a Krakova. K rozvoju obce prispelo aj sprevádzkovanie Košicko-bohumínskej železnice v roku 1871 a trate do Żywca v roku 1884.

25. novembra 1938 bola severná časť obce spolu s oboma železničnými traťami zabratá Poľskom. Tento stav však trval iba do roku 1939, keď cez túto časť vkročili nemecké vojská na územie Poľska a po jeho kapitulácii bolo územie pripojené k Slovenskému štátu. 1. mája 1945 do obce vkročili sovietske vojská. V roku 1993 sa Svrčinovec stal pohraničnou obcou a bol vybudovaný hraničný priechod (10.9.2022, <https://sk.wikipedia.org/wiki/Svr%C4%8Dinovec>).

### 1.1.0. História

Územie dnešného Svrčinovca bolo osídlené počas valašskej kolonizácie koncom 16. storočia pastiermi budatínskeho panstva, územie však patrilo strečnianskemu panstvu. Prvá zmienka sa vyskytuje v súvislosti s hraničným sporom medzi budatínskym panstvom a tešínskym kniežatstvom. Preto sa už v roku 1578 vybuvovala murovaná obranná pevnosť Jablunkovské Šance, ktorá dohliadala na bezpečnosť na obchodnej ceste a na presadzovanie záujmov tešínskeho kniežatstva. Zanikla až po ukončení hraničného sporu v roku 1792. Prvá písomná zmienka o Svrčinovci ako o samostatnej obci pochádza z roku 1658. Názov obce je odvodený od hustých smrekových lesov (svrčín), ktoré sa vyskytovali v okolí. Koncom 18. storočia bola týmto územím vytýčená nová trasa obchodnej cesty cez Jablunkovský priesmyk do Sliezska a ďalej k Baltskému moru a cez Zwardoň do Żywca a Krakova. K rozvoju obce prispelo aj sprevádzkovanie Košicko-bohumínskej železnice v roku 1871 a trate do Żywca v roku 1884. 25. novembra 1938 bola severná časť obce spolu s oboma železničnými traťami zabratá Poľskom. Tento stav však trval iba do roku 1939, keď cez túto časť vkročili nemecké vojská na územie Poľska a po jeho kapitulácii bolo územie pripojené k Slovenskému štátu. 1. mája 1945 do obce vkročili sovietske vojská. V roku 1993 sa Svrčinovec stal pohraničnou obcou a bol vybudovaný hraničný priechod.

#### Poľské výpady

Poľsko malo v priebehu posledných sto rokov niekoľko krát ambície získať mnohé územia severného Slovenska, Oravy a Spiša. Absurdné nároky Poliakov vyústili do viacerých konfliktov, pri ktorých zobrali Slovensku mestečko Jablonka, rôzne dedinky v okolí, časť Oravy a v roku 1938 Poľsko obsadilo Javorinu, Lesnicu a časť obcí Čierne, Skalité, a časť obce Svrčinovec na sever od koľajiska. Po vypuknutí 2. svetovej vojny Slovensko s Nemeckom a Sovietskym zväzom napadlo Poľsko, aby si späť vybil svoje územia. Slováci boli v tomto strete skôr symbolickými účastníkmi, keďže išlo o ich záujmy. Napríklad 25. novembra 1938 vypáľilo československé vojsko ako prvé proti Poliakom, ktorí sa zdržiavali vo Svrčinovci a chceli postupovať ďalej na územie, ktoré im malo byť až po železnicu priznané. Boj vtedy trval celý deň bez prestávky a mal za následok dvoch mŕtvych a niekoľkých zranených. Toto obdobie odsúdil aj samotný Winston Churchill, ktorý sa vyjadril, že Nemci neboli jediní supy, ale boli tu aj Maďari a Poliaci, čo čakali, kým si zo Slovenska budú môcť utrhnúť svoj kus žranice. Tak sa aj stalo. Poliaci si vzali tešínsko a časti severného Slovenska, Maďari celú oblasť Podkarpatskej Rusi. Čo sa týka oblasti obce Svrčinovec, späť sa podarilo vybojovať naše územia po niečo viac ako jednom roku od obsadenia (30.9.2015, <http://svrcinovec.com/historia-obce.php>).

## 1.1.1. Územie, vodstvo, fauna a flóra

### Územie

Svrčinovec leží na severných Kysuciach v okrese Čadca pri českých hraniciach. Povodie rieky Čerňanky pretína čerňanskú dolinu v ktorej sa nachádza prevažná časť dediny. Na severe susedí s obcou Čierne, na juhu priamo s okresným mestom Čadca a na severozápade s českou obcou Mosty u Jablunkova v miestach časti obce Svrčinovec Zatky. Obec vznikla najmä kopaničiarskym osídlením. Mnohé časti obce ležiace osamote tento druh osídlenia pripomínajú aj dnes. Obec celkovo nie je sústredená na jedinom mieste, ale je roztrúsená po okolí a delí sa na 5 hlavných celkov. Svrčinovec ústredie tvorí základný kameň súčasnej podoby obce a nachádza sa medzi Čadcou a obcou Čierne. Osada u Slováka je dnes využívaná skôr rekreačne, časť Zatky sa nachádza tesne pri hraniciach s ČR a ďalšími sú osada Potok a najstaršia osada Závršie, alebo inak Za vrchami, inak tiež miesto známe ako „Stará dedina“. Tam sa nachádza aj kaplnka sedembolestnej Panny Márie, ktorá vznikla prestavbou pôvodnej školy, na ktorej pôsobil aj známy slovenský spisovateľ Peter Jilemnický, ktorý taktiež učil aj v Čadci na základnej škole na ulici A. Hlinku. Svrčinovec mal a má výhodnú polohu. Neďaleké Skalité a Čierne pokračovalo od poľských hraníc svojou trasou práve cez Svrčinovec. Priamo cez obec vedie aj trasa do Čiech k Jablunkovskému priesmyku. V súčasnosti tu vedie cesta, v doline v obci ju pretína železničné koľajisko trate do Skalitého. Obcou prechádzajú dve železničné trate. Košicko-bohumínska prechádza po západnej strane obce, alebo železničná trať zo Žiliny a Čadce do Poľska cez Svrčinovec, Čierne, Skalité až Zwardoň (<http://svrcinovec.com/>, 30.9.2015).

Obec sa skladá s tzv. pl'acov (35), a to: Košariská, Kotlina, Na Bahne, Na Delnice, Na Pl'áčisko, Pod Bučky, Pod Grapy, Pod Hájku, Pod Valy, potôčky, Praženková, Rástočka, Škradné, U Blažkov, U Bordža, U Byrtusa, U Deja, U Fašankov, U Goril'ov, U Janka, U Katraka, U Kubale, U Kullov, U Kyščákov, U Lašutov, U Liščákov, U Mešťanov, U Pydyšáka, U privarčáka, V Potoku, U purašov, U Strýčkov, U Točoňov, Za chrašť (PHSR 2007-2013, 2007, s.5).

Geologický substrát, morfológické, morfografické vlastnosti reliéfu sa spolu s klimatickými podmienkami a vlastnosťami povrchových a najmä podzemných vôd v súčinnosti s pôdnymi organizmami a človekom podieľali na diferenciacii pôdneho krytu v hodnotenom území vznikom rôznych pôdnych druhov a pôdnych typov (Správa o hodnotení, 2009, s.27).

#### Pôdne druhy

Podľa percentuálneho obsahu jednotlivých zrnitostných frakcií sa pôdy triedia na tzv. pôdne druhy. Pre tento účel je zostavených viacero národných i medzinárodných klasifikácií. Pre vyjadrenie zrnitosti pôd sa u nás najviac používa Nováková klasifikácia. Táto triedi pôdy na 7 druhov podľa obsahu hrubého ílu (frakcie pod 0,01 mm). Pozitívom takejto klasifikácie je dobrá zrozumiteľnosť pre užívateľov v praxi. Dovoľuje pomerne presne klasifikovať pôdne druhy už v teréne. Kategorizácia pôdnych druhov podľa obsahu častíc <0,01 mm a zastúpenie pôdnych druhov na poľnohospodárskych pôdach Slovenska je nasledovné:

Kategorizácia pôdnych druhov		
Kategória zrnitosti	Obsah častíc < 0,01 mm	Zastúpenie v %
pôdy ľahké	- piesočnaté (0 - 10%)	6,4
	- hlinitopiesočnaté (10 - 20%)	

pôdy stredne ťažké	- piesočnatohlinité (20 - 30%) - hlinité (30 - 45%)	73,2
pôdy ťažké	- ílovitohlinité (45 - 60%)	17,1
pôdy veľmi ťažké	- ílovité (60 - 75%) - íly (> 75%)	3,3

Zdroj: [http://www.podnemapy.sk/portal/reg\\_pod\\_infoserwis/pd/pd.aspx](http://www.podnemapy.sk/portal/reg_pod_infoserwis/pd/pd.aspx)

#### Zastúpenie pôdných druhov v okrese v %

	Kategória erózneho ohrozenia				
	ľahké piesočnaté, hlinítopiesočnaté	stredne ťažké piesočnatohlinité	hlinité	ťažké ílovitohlinité	veľmi ťažké ílovité, íly
Čadca	1,06	49,98	33,80	15,17	-
Žilinský kraj	3,91	51,28	25,88	18,86	0,06

Zdroj: [http://www.podnemapy.sk/portal/reg\\_pod\\_infoserwis/pd/pd.aspx](http://www.podnemapy.sk/portal/reg_pod_infoserwis/pd/pd.aspx)

#### Pôdne typy

Pôdny typ je základnou identifikačnou jednotkou morfo genetickej i agronomickej kategorizácie pôd. Zahŕňa v sebe skupinu pôd charakterizovanú rovnakou stratigrafiou pôdneho profilu, t.j. určitou kombináciou diagnostických horizontov, ako výsledok kvalitatívne špecifického typu pôdotvorného procesu, ktorý sa vyvíja a vyvíja v rovnakých hydrotermických podmienkach pod približne rovnakou vegetáciou. Pôdne typy sú definované súborom diagnostických horizontov a ich najdôležitejších vlastností získaných dlhodobým vývojom v prírodných podmienkach i kultiváciou. Nižšími kategóriami klasifikačného systému pôd sú subtyp, varieta, forma. Na Slovensku je nasledujúca štruktúra pôdných typov poľnohospodárskych pôd: ([http://www.podnemapy.sk/portal/reg\\_pod\\_infoserwis/pd/pd.aspx](http://www.podnemapy.sk/portal/reg_pod_infoserwis/pd/pd.aspx), 10.2.2015):

#### Zastúpenie pôdných typov v okresoch a krajoch SR (% z poľnohospodárskej pôdy)

Okres	FM	ČA	ČM	RM	HM	LM	KM	PZ	PG	RA	OM	SK,SC	LI,RN	GL	KT	zrážy
Čadca	4,05	-	-	-	-	0,12	93,32	-	0,14	0,05	-	-	0,01	0,27	-	2,04
ZA. kraj	8,29	1,51	-	1,21	-	1,44	61,48	0,48	8,41	10,52	0,26	-	0,05	1,25	-	5,1

Zdroj: [http://www.podnemapy.sk/portal/reg\\_pod\\_infoserwis/pt/pt.aspx](http://www.podnemapy.sk/portal/reg_pod_infoserwis/pt/pt.aspx)

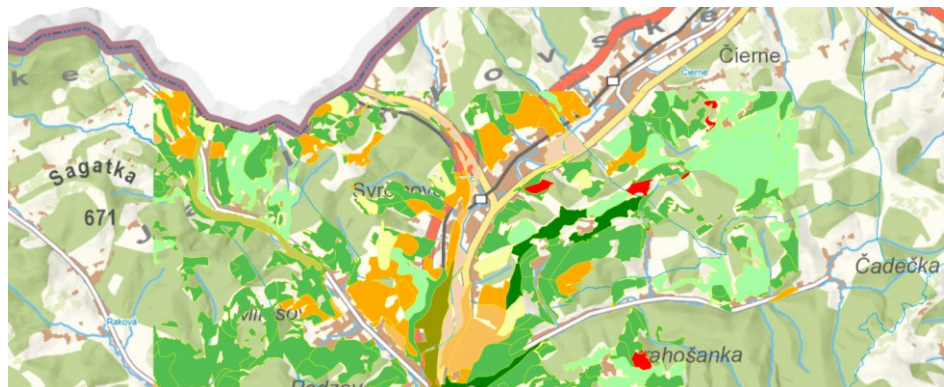
#### Zastúpenie kategórií bodových hodnôt pôd

Pre účely praktickej realizácie poznatkov o produkčnej schopnosti pôd bolo potrebné vykonať integrované hodnotenia vzťahov medzi vlastnosťami pôdno-ekologických jednotiek (BPEJ), faktormi prostredia a dostupnými údajmi o úrodách plodín a tak vytvoriť relevantnú sústavu hodnotenia produkčného potenciálu poľnohospodárskych pôd, ktorá je vyjadrená v 100-bodovej stupnici, (od 100 do 1 BH BPEJ), resp. v príslušných kategóriách. Vyššie bodové hodnoty vyjadrujú vyšší produkčný potenciál pôdy a nižšie naopak nižší produkčný potenciál pôdy ([http://www.podnemapy.sk/portal/reg\\_pod\\_infoserwis/bh/bh.aspx](http://www.podnemapy.sk/portal/reg_pod_infoserwis/bh/bh.aspx), 5.2.2015).

#### Zastúpenie kategórií bodových hodnôt pôd (% z poľnohospodárskej pôdy)

Okres	Zastúpenie kategórií bodových hodnôt (%)										Bodová hodnota (body)
	0-10	11-20	21-30	31-40	41-50	51-60	61-70	71-80	81-90	91-100	
Čadca	2,04	48,66	26,38	12,32	7,48	2,77	0,35	-	-	-	24,39
Žilinský kraj	5,09	27,62	19,18	25,69	15,99	4,26	1,74	0,44	-	-	29,88

Zdroj: [http://www.podnemapy.sk/portal/reg\\_pod\\_infoserwis/pd/pd.aspx](http://www.podnemapy.sk/portal/reg_pod_infoserwis/pd/pd.aspx)



- O1: Najproduktívnejšie orné pôdy
- O2: Vysoko produktívne orné pôdy
- O3: Veľmi produktívne orné pôdy
- O4: Produktívne orné pôdy
- O5: Stredne produktívne orné pôdy
- O6: Menej produktívne orné pôdy
- O7: Málo produktívne orné pôdy
- OT1: Stredne produktívne polia a produktívne trávne porasty
- OT2: Menej produktívne polia a produktívne trávne porasty
- OT3: Málo produktívne polia a produktívne trávne porasty
- T1: Produktívne trvalé trávne porasty
- T2: Menej produktívne trvalé trávne porasty
- T3: Málo produktívne trvalé trávne porasty
- N: Pre agroekosystémy nevhodné územia

Obrázok: Typologicko - produkčné kategórie v obci Svrčinovec

Zdroj: 10.6.2022, [http://www.podnemapy.sk/regional\\_gis/viewer.htm](http://www.podnemapy.sk/regional_gis/viewer.htm)

Najkvalitnejšie pôdy patria do 1. skupiny a najmenej kvalitné do 9. skupiny. Prvé 4 skupiny sú podľa § 12 zákona chránené a možno ich dočasne alebo trvale použiť na nepoľnohospodárske účely iba v nevyhnutných prípadoch, ak nie je možné alternatívne riešenie. Podľa vyhodnotenia bonity pôdy sa v záujmovom území vyskytujú poľnohospodárske pôdy v 5. a 9. stupni kvality (Správa o hodnotení, 2009, s.13).

#### Produkčná schopnosť pôd

Produkčnú schopnosť pôd v záujmovom území možno aj s vyššie uvedenou kvalitou pôd celkovo hodnotiť ako slabú. Podľa členenia Slovenska na typologicko-produkčné kategórie poľnohospodárskych pôd (M. Džatko a kol., 2001) sa v údolnej časti územia vyskytujú potenciálne orné pôdy, subtyp O5 - stredne produkčné orné pôdy, čo je piaty stupeň v sedemstupňovej kategorizácii potenciálnych orných pôd. V okrajových častiach nivy sa vyskytujú trvalé trávne porasty, subtyp T2 – menej produkčné trvalé trávne porasty (Správa o hodnotení, 2009, s.31).

Nasledujúca tabuľka prezentuje vývoj štruktúry pôdneho fondu v obci Svrčinovec od roku 2011.

Výmera územia v ha.	2011	2012	2013	2014	2015	2016	2017	2018	2019	2020	2021
Celk. výmera úz. obce	1 573,7	1 573,7	1 573,7	1 573,7	1 573,7	1 573,7	1 573,7	1 573,7	1 573,7	1 573,7	1 573,7
Poľnohosp. pôda - spolu	780,3	780,0	779,9	770,2	769,6	769,4	699,7	696,4	696,0	695,4	695,2
- orná pôda	108,5	108,4	105,7	102,7	102,3	102,2	102,0	101,4	101,3	101,3	101,3
- záhrada	32,7	32,7	32,7	32,6	32,6	32,6	32,6	32,5	32,5	32,5	32,5
- trvalý trávny porast	639,1	638,9	641,4	634,9	634,8	634,6	565,1	562,5	562,1	561,6	561,5
Nepoľnoh. pôda - spolu	793,4	793,6	793,7	803,5	804,0	804,3	874,0	877,3	877,7	878,3	878,4
- lesný pozemok	570,3	570,3	570,3	569,9	569,9	569,9	646,0	645,7	646,0	645,9	645,9
- vodná plocha	21,0	21,0	21,0	20,8	20,6	20,6	20,1	20,1	20,1	20,2	20,2
- zast. plocha a nádv.	140,3	140,3	140,5	140,8	140,9	140,9	140,0	140,2	151,7	151,6	151,8
- ostatná plocha	61,9	62,0	62,0	72,0	72,7	73,0	67,8	71,2	59,9	60,6	60,6

Zdroj: 20.7.2022, ŠÚ SR, DataCubes,

Štruktúra výmer územia sa v priebehu sledovaného obdobia zmenila relatívne výrazne. V roku 2021 boli poľnohospodárske pôdy zastúpené v rozlohe 695,2 ha. Nepoľnohospodárska pôda bola zastúpená 878,4 ha. Lesné pozemky boli v rozlohe 645,9 ha. K najväčšiemu nárastu došlo v prípade ledných pozemkov a zastavaných plôch.

#### Vodstvo

Hydrologickú os obce tvorí riečka Čierňanka. Čierňanka má dĺžku 21 km. Je to ľavostranný prítok Kysuce a je tokom IV. rádu. Zaberá povodie 158 km<sup>2</sup>, priemerný sklon toku je 14 ‰, na dolnom toku 4,6 ‰, priemerný prietok dosahuje v ústí 2,82 m<sup>3</sup>/s a špecifický odtok je 17,91 l/km<sup>2</sup>/s. Horný tok, po sútok s Čadečkou, sa často označuje ako Skalit'anka. Severná hranica povodia Čierňanky je zároveň súčasťou Hlavného európskeho rozvodnia. Pramení v Jablunkovskom medzihorí pod sedlom Príslop v nadmorskej výške približne 660 m n. m., neďaleko slovensko-poľskej štátnej hranice. Najprv tečie na západ územím obce Skalité, cez jej miestne časti Serafínov a Kudlov, následne priberá ľavostrannú Vreščovku, esovito sa stáča a sprava priberá Rieku. Ďalej výraznejšie rozširuje svoje koryto, na krátkom úseku pokračuje na severozápad a z pravej strany priberá Čadečku. Potom sa oblúkom stáča na juhozápad, preteká obcou Čierne, kde sprava priberá Čierny potok a Markov potok. Následne preteká cez obec **Svrčinovec**, kde priberá pravostranný Šľahorov potok, koryto mení smer toku na juh a vstupuje na územie mesta Čadca. Tu preteká cez mestskú časť Podzávoz, kde sa zľava priberá Čadečanku a sprava Milošovský potok. Napokon sa stáča, na krátkom úseku tečie na juhovýchod a na okraji Čadce sa vlieva do Kysuce (20.9.2015, [https://sk.wikipedia.org/wiki/%C4%8Cier%C5%88anka\\_\(pr%C3%ADtok\\_Kysuce\)](https://sk.wikipedia.org/wiki/%C4%8Cier%C5%88anka_(pr%C3%ADtok_Kysuce))).

#### Čierňanka

Prameň  
 - poloha  
 - výška

sedlo Príslop, Jablunkovské medzihorie  
 660 m

Ústie	Kysuca
- poloha	Čadca
- výška	411 m
- súradnice	49°26'33"S 18°47'09"V / 49.442588°S 18.785881°V / 49.442588; 18.785881
Dĺžka	21 km
Prietok	
- priemerný	2,82 m <sup>3</sup> /s
Rád toku	IV.
Hydrologické poradie	4-21-06-059
Číslo recipienta	4-21-06-5549

Zdroj: 20.9.2015, [https://sk.wikipedia.org/wiki/%C4%8Cier%C5%88anka\\_\(pr%C3%ADtok\\_Kysuce\)](https://sk.wikipedia.org/wiki/%C4%8Cier%C5%88anka_(pr%C3%ADtok_Kysuce))

Šlahorov potok (uvádzaný aj ako Šlahorov potok, v Česku aj Slahorov potok alebo Renštok[1]) je potok na Kysuciach, v severnej časti okresu Čadca a v juhovýchodnej časti okresu Frýdek-Místek. Je to pravostranný prítok Čierňanky, meria 6,8 km a je tokom V. rádu. Pramení v Moravsko-sliezskych Beskydách na juhovýchodnom svahu Skalky (931 m n. m.), v nadmorskej výške približne 750 m n. m., neďaleko česko-slovenskej štátnej hranice. Na hornom toku tečie na juhovýchod až východ, od sútoku s prítokom pod Šancami sa stáča na juh až juhovýchod. Po prekročení hranice sa stáča na juhovýchod až východ, preteká cez časť **Svrčinovec - Zatzky** a viacnásobne sa vlní. Prítoky: Pravostranné - krátky prítok z juhovýchodného svahu Beskydu (681 m n. m.), prítok (471 m n. m.) z južného svahu kóty 606 m n. m., krátky prítok od osady Kullovci, ľavostranné: krátky prítok od železničného tunelu, prítok z južného svahu vrchu Záповeď (639 m n. m.), krátky prítok od osady Kupkovci, prítok z juhovýchodného svahu Záповeďi (639 m n. m.). Šlahorov potok sa vlieva do Čierňanky na území obce Svrčinovec, blízko centra obce (20.9.2015, <https://sk.wikipedia.org/wiki/>).

#### Šlahorov potok

Štáty	Česko, Slovensko
Kraje	Moravskosliezsky, Žilinský
Okresy	Frýdek-Místek, Čadca
Obce	Mosty u Jablunkova, Svrčinovec
Prameň	
- poloha	Skalka, Moravsko-sliezske Beskydy
- výška	750 m
Ústie	Čierňanka
- poloha	Svrčinovec
Dĺžka	6,8 km
Rád toku	V.
Hydrologické poradie	4-21-06-054

Zdroj: 20.9.2015, [https://sk.wikipedia.org/wiki/%C5%A0%C4%BEahorov\\_potok](https://sk.wikipedia.org/wiki/%C5%A0%C4%BEahorov_potok)

#### Podzemné vody

Podľa hydrogeologickej rajonizácie Slovenska (Šuba et al., 1984) spadá hodnotené územie do rajónu PQ 028 - Paleogén a kvartér povodia Kysuce. V nadväznosti na popis geologických pomerov, možno v záujmovom území vyčleniť 2 hydrogeologické celky:

Celok paleogénu je charakterizovaný striedaním vrstiev pieskovcov a ílovcov, t.j. hornín relatívne priepustných s horninami nepriepustnými. Z tejto skladby sa odvíjajú aj hydrogeologické vlastnosti paleogénneho súvrstvia ako celku. Súvrstvie ako celok predstavuje veľmi nízko zvodnené prostredie (koeficient prietochnosti  $T \leq 1.10 \cdot 10^{-4}$  m<sup>2</sup>/s, špecifická výdatnosť vrto  $q \leq 0,1$  l/s/m). Územia budované flyšovými komplexami sú vo všeobecnosti charakteristické malou retenčnou schopnosťou a nízkym špecifickým odtokom podzemných vôd. V dôsledku uvedenej stavby vznikajú len v ojedinelých prípadoch podmienky pre vznik výdatnejších prameňov. Zvodnenie horninového masívu a režim podzemných vôd závisí predovšetkým od pomerného zastúpenia vyčlenených litologických typov, mocnosti vrstiev, úložných pomerov a tektoniky. Výstup podzemných vôd k povrchu najčastejšie určuje spôsob uloženia vrstiev, vo vzťahu k morfológii územia. Zvodnenie je viazané prakticky iba na zónu zvetrávania. Voda infiltrovaná zo zrážok v prevažnej miere odteká pripovrchovou zónou konformne s povrchom terénu a odvodňuje sa v prameňoch alebo rozptýleným odtokom do povrchových tokov a ich náplavov. V obdobiach bez zrážok sa táto zóna pomerne rýchlo odvodní. Paleogénne súvrstvie je odvodňované formou vrstevných prameňov s výdatnosťou rádovo 0,01-0,1 l/s, ktoré sú viazané na styk kolektorských hornín (pieskovcov a zlepenčov) s nepriepustnými ílovcami a ílovitými bridlicami. Pramene veľmi citlivo reagujú na zrážky. Prúdenie podzemnej vody je viazané na systémy puklín, pričom existuje preferencia ciest prúdenia v zónach tektonického porušenia masívu. Výstup podzemných vôd k povrchu je determinovaný uložením vrstiev vo vzťahu k morfológii územia. Zásoby podzemných vôd sa vytvárajú infiltráciou zrážok, prostredníctvom kvartérneho pokryvu.

Celok kvartéru v území dotknutom výstavbou rýchlostnej cesty reprezentujú deluviálne a fluviálne sedimenty. Deluviálne sedimenty a zosuvné delúviá majú charakter hlinitých a hlinito-kamenitých sutí. Vzhľadom na charakter podložia je hlinitá zložka reprezentovaná prevažne ílovitou hlinou, čo spôsobuje veľmi slabú priepustnosť tejto vrstvy (kf v rozsahu rádov 10<sup>-6</sup> - 10<sup>-9</sup> m/s). Tieto sedimenty sú napájané výlučne atmosférickými zrážkami. Hĺbka hladiny podzemnej vody závisí na klimatických pomeroch a morfológii terénu. Deluviálne sedimenty nepredstavujú významný kolektor podzemnej vody. Viazané sú na ne drobné suťové pramene s priemernou výdatnosťou rádovo 0,01 l/s, ktoré sú charakterizované veľkým výkyvom výdatností, v závislosti od klimatických podmienok. V dlhších bezzrážkových obdobiach obyčajne zanikajú. Iným typom prameňov viazaných na kvartérne deluviálne sedimenty v popisovanom území sú druhotne suťové pramene. V tomto prípade ide o prestup

podzemných vôd z podložných vrstiev pieskovcov do kvartérnych hĺn. V mnohých prípadoch týmto spôsobom vznikajú plošné zamokrené územia, ktoré sú v exponovaných morfológických podmienkach náchylné k zosúvaniu. Oproti suťovým prameňom sa vyznačujú väčšou a stálejšou výdatnosťou. Výskyt fluvialných sedimentov je viazaný na údolie Šlahorovho potoka. Hladina podzemných vôd sa tu nachádza najčastejšie v rozmedzí 0,5-3 m. Priepustnosť náplavov v dôsledku väčšej hlinitej prímеси je charakterizovaná kf v rozsahu rádov 10<sup>-4</sup> - 10<sup>-6</sup> m/s. Prúdenie podzemných vôd sleduje smer údolia (Správa o hodnotení, 2009, s.33-34).

## Fauna a flóra

Pred skultúrnym krajiny najviac územia zaberali kvetnaté jedľobučiny, ktoré siahali do výšky 800 m.n.m., dnes sa už vyskytujú veľmi málo, tieto prechádzajú do kyslých bučín. Sú to floristicky chudobné spoločenstvá. V stromovom poschodí prevláda buk lesný (*Fagus sylvatica*), v bylinnom poschodí sú hojne zastúpené metlica krivoľaká (*Deschampsia flexuosa*), plavúň jedľovitý (*Lycopodium sellago*), čučoriedka obyčajná (*Vaccinium myrtillus*). Na nivách potokov a riek rastú horské lužné lesy. Zvyšky jelšových porastov sa zachovali až dodnes, nachádzame ich až do nadmorskej výšky 700 metrov. Stromové poschodie tohto spoločenstva tvorí jelša sivá (*Alnus incana*). Sprievodnými druhmi sú vrba krehká (*Salix fragilis*) a vrba biela (*Salix alba*). Najväčšiu časť územia zaberajú sekundárne smrečiny. Druhotné smrečiny vznikli umelou výsadbou na lokalitách pôvodných bučín a jedľobučín. Stromové poschodie tvorí v prevažnej miere smrek, buk a jedľa. V súčasnej kultúrnej krajine Javorníkov tvoria významnú zložku vegetácie krovinné spoločenstvá. Najviac sú rozšírené na opustených poliach, medziach, haldách a okrajoch ciest. Najčastejšie druhy sú : trnka obyčajná (*Prunus spinosa*), lieska obyčajná (*Coryllus avellana*), ruža šípová (*Rosa canina*). V bylinnom podraste sú najviac rozšírené žihľava dvojdomá (*Urtica dioica*), kuklík mestský (*Geum urbanum*), plúcnik lekársky (*Pulmonaria officinalis*), lopúch väčší (*Arctium lappa*). Na lúkach a pasienkoch sa vyskytujú d'atelina plazivá (*Trifolium repens*), púpava lekárska (*Taraxacum officinale*), lipnica lúčna (*Poa pratensis*), podbeľ liečivý (*Tussilago farfara*), pýr plazivý (*Agropyrum repens*)... (Plesník, 1989).

Súčasnú zložku fauny regiónu je výsledkom dlhého vývoja v geologických dobách, keď sa menili klimatické, pôdne a vegetačné podmienky. V historickej dobe do vývoja fauny zasiahol najprenikavejší človek. Najmä kľúčovanie lesov, úprava vodných tokov, vznik a rozvoj sídel, doprava podmienili ústup, prípadne zmeny pôvodných živočíšnych spoločenstiev. Z hľadiska prírodných podmienok a zloženia fauny vyčleňujeme Javorníkoch tieto biotopy: 1. Biotop lesov, 2. Biotop polí a lúk, 3. Biotop ľudských sídel, 4. Biotop tečúcich vôd.

Biotop lesov – druhy: sýkorka uhliarka (*Parus ater*), sýkorka chochlatá (*Parus cristatus*), sýkorka čiernohlavá (*Parus montanus*), d'ateľ trojprstý (*Picoides trydactylus*), d'ateľ čierny (*Dryocopus martius*), myšiak hôrny (*Buteo buteo*), jastrab veľký (*Accipiter gentilis*), veverka stromová (*Sciurus vulgaris*), líška hrdzavá (*Vulpes vulpes*), skokan hnedý (*Rana temporaria*), ropucha obyčajná (*Bufo bufo*), salamandra škvrnitá (*Salamandra salamandra*), mlok karpatský (*Triturus montandoni*), koník červenokrídly (*Psophus stridulus*), babôčka admirálska (*Vanessa atalanta*)

Biotop polí a lúk – druhy: hraboš poľný (*Microtus arvalis*), zajac poľný (*Lepus europeus*), škovránok poľný (*Alauda arvensis*), hrdlička poľná (*Streptopelia turtur*), bohato je tu zastúpený hmyz – pavúky, kosce, stonožky a iné.

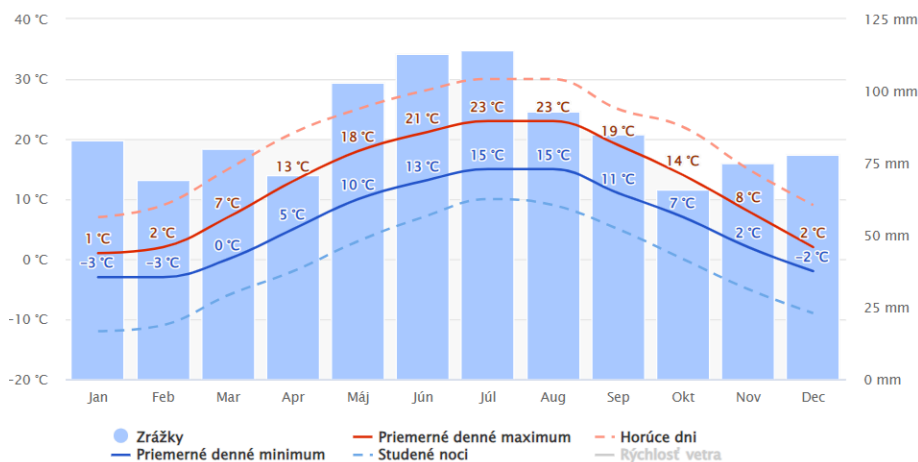
Biotop ľudských sídel – tu možno vyčleniť tri skupiny živočíchov podľa nárokov na potravu a hniezdenie, prípadne úkryt. Prvú skupinu tvoria živočichy, ktoré hľadajú obživu v sídlach: potkan obyčajný (*Rattus norvegicus*), vrabec domový (*Passer domesticus*), roztoč múčny (*Acarus sirio*). Ďalšia skupina vyhľadáva domy a hospodárske budovy na hniezdiská a potravu: lastovička obyčajná (*Hirundo rustica*), belorítka obyčajná (*Delichon urbica*), lasica obyčajná (*Mustela nivalis*). Tretiu skupinu charakterizujú živočichy, ktoré sú k tomuto prostrediu indiferentné: jež východoeurópsky (*Erinaceus europeus*), netopiere (*Myotis*)

Biotop tečúcich vôd – druhy: pstruh potočný (*Salmo trutta*), hrúz obyčajný (*Gobio gobio*), mrena severná (*Barbus barbus*), jalec hlavatý (*Leuciscus cephalus*), hlaváč obyčajný (*Cottus gobio*), trasochvost biely (*Motacilla alba*), užovka obyčajná (*Natrix natrix*). Na brehoch sú značne zastúpené rôzne červy, mäkkýše a hmyz (Plesník, 1989).

## 1.1.2. Klimatické pomery

Oblasť sa nachádza na rozhraní oceánskeho a kontinentálneho typu podnebia.

Klimatické pomery majú zásadný vplyv na rozptyl znečisťujúcich látok v ovzduší a na spád emisií. Zrážky popritom predstavujú aj rozhodujúci faktor ovplyvňujúci odtok vody z vozovky komunikácie. Z hľadiska makroklimatickej klasifikácie patrí posudzované územie do mierne chladnej klimatickej oblasti, okrsk C1 (mierne chladný, júlová teplota v priemere od 12 °C do 16 °C). Podľa dlhodobých pozorovaní SHMÚ je v širšom riešenom území najteplejším mesiacom júl a najchladnejším január. Vzhľadom na charakter územia je pre danú oblasť významný pomerne značný rozkyv teplotných charakteristík, ktorý dosahuje v priemere 24,0 °C. Pre oblasť je charakteristický výskyt počtu letných dní priemerne 10 až 30 za rok, a to v závislosti od nadmorskej výšky. Počet mrazových dní je v priemere 100 až 120 za rok. Zrážkové pomery v posudzovanom území dokumentujú nasledovné tabuľky. Podľa dlhodobých sledovaní sa priemerný ročný úhrn zrážok pohybuje v rozmedzí 864 až 945 mm. Priemerný ročný počet dní so zrážkami 1 mm a viac, dôležitý hlavne v období s výskytom teplôt 0 oC je podľa stanice Čadca 133,3 dňa, pričom v zimných mesiacoch je to v priemere 62,7 dňa. Na základe dlhodobých meraní sa v danom území snehová pokrývka vyskytuje od polovice novembra do konca marca. Nakoľko sú obdobia so snehovou pokrývkou často prerušované, výskyt trvalej snehovej pokrývky je priemerne 64 dní v roku. Priemerné maximálne výšky snehovej pokrývky sa pohybujú v rozsahu 50 až 100 cm. Najvyšší počet dní so snehovou pokrývkou je viazaný na mesiac január. Ročne sa v priemere vyskytuje 92,7 dní so snehovou pokrývkou. Údaje o prevládajúcich smeroch vetra a jeho rýchlosti možno odvodiť podľa dlhodobých sledovaní na stanici Čadca. Tieto údaje sú pre ostatnú časť posudzovaného územia len informatívne, nakoľko určujúcim faktorom prevládajúcich vetrov sú orografické pomery územia (Správa o hodnotení, 2009, s.30-31).

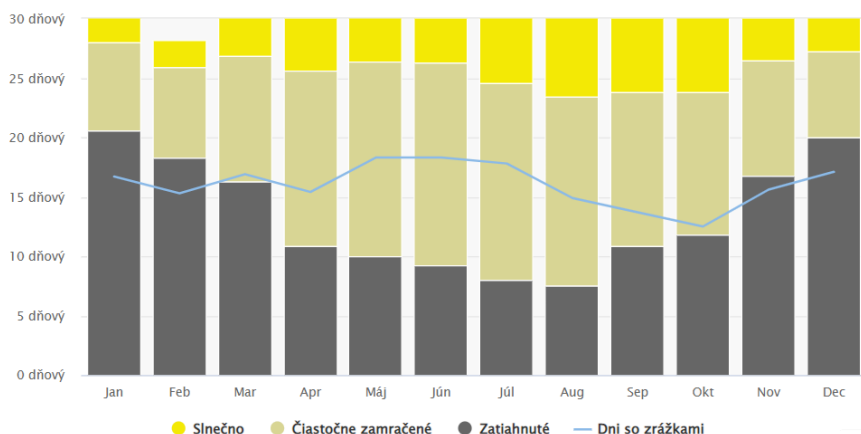


Obrázok: Priemerný úhrn zrážok

Zdroj: <https://www.meteoblue.com/sk/>

Priemerné denné maximum (plná červená čiara) zobrazuje maximálnu teplotu priemerného dňa v každom mesiaci pre obec Svrčinovec. A naopak, "priemerné denné minimum" (plná modrá čiara) zobrazuje priemernú minimálnu teplotu. Horúce dni a studené noci (prerušovaná červená a modrá čiara) ukazujú priemer najhorúcejších dní a najstudenejších nocí v každom mesiaci za posledných 30 rokov.

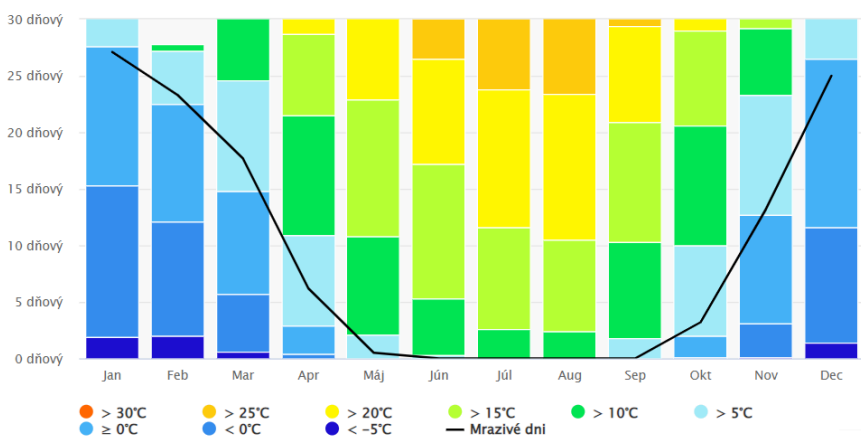
Z globálneho hľadiska medzi najchladnejšie mesiac v roku patrí január a február. Najviac zrážok sa v obci vyskytuje v mesiacoch máj až júl.



Obrázok: Slniečné, oblačné a daždivé dni v Svrčinovca

Zdroj: <https://www.meteoblue.com/sk/>

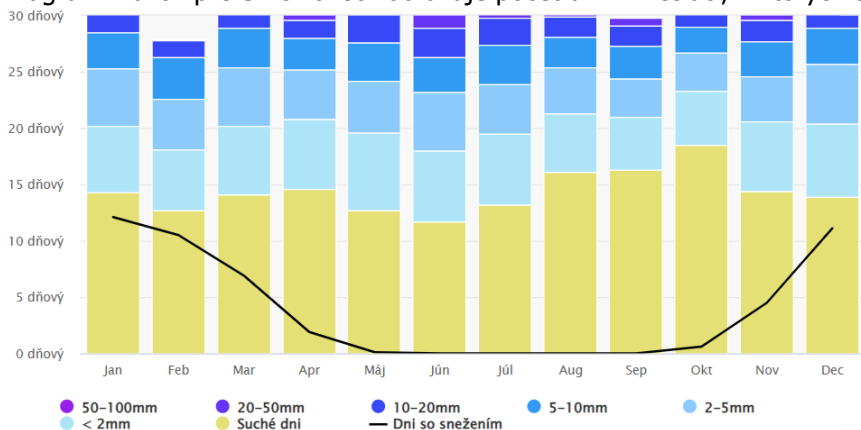
Diagram najvyššej teploty pre Svrčinovec zobrazuje, koľko dní v mesiaci dosiahne určitú teplotu.



Obrázok: Najvyššie teploty

Zdroj: <https://www.meteoblue.com/sk/>

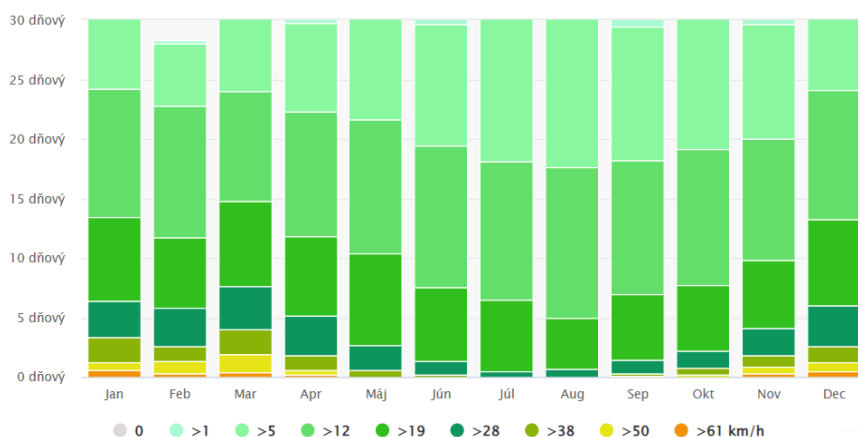
Diagram zrážok pre Svrčinovec zobrazuje počet dní v mesiaci, v ktorých spadne isté množstvo zrážok.



Obrázok: Úhrny zrážok

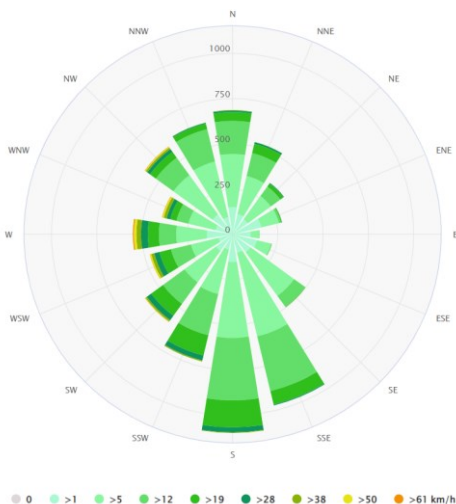
Zdroj: <https://www.meteoblue.com/sk/>

Diagram pre obec Svrčinovec prezentuje nasledujúci graf dni v mesiaci, počas ktorých vietor dosahuje určitú rýchlosť.



Obrázok: Rýchlosť vetra  
 Zdroj: <https://www.meteoblue.com/sk/>

Najviac veterných dní je v mesiacoch december, január a marec.



Obrázok: Veterná ružica pre obec Svrčinovec  
 Zdroj: <https://www.meteoblue.com/sk/>

Veterná ružica pre Svrčinovec zobrazuje počet hodín v roku, kedy vietor fúka z určitého smeru. Najviac v oblasti fúka vietor z južnej strany.

### 1.1.3. Technická infraštruktúra

Obec je elektrifikovaná. Rozvodná sieť plynu je v obci vybudovaná v centrálnej časti. Obyvatelia sú napojení na verejný vodovod hlavne v centrálnej časti obce. Obec má vybudovanú splaškovú kanalizáciu v centrálnej časti. Pokrytie mobilných operátorov je nedostatočné T - mobile 60 %, Orange 70 % a O2 cca. 60 %. Občania majú v súčasnosti možnosť pripojenia na Internet prostredníctvom DSL a 4G siete.

Infraštruktúra	jednotka	súčasný stav	budúci stav
Pošta	ano/nie	áno	áno
Káblová televízia	ano/nie	nie	nie
Verejný vodovod	pokrytie v %	áno	áno
Vlastný zdroj pitnej vody	názov/výdatnosť	áno	áno
Verejná kanalizácia dažďová	pokrytie v %	20	80
Kanalizačná sieť pripojená na ČOV	pokrytie v %	áno	áno
Rozvodná sieť plynu	ano/nie	Stred	Stred
pripojenie na sieť internet	DSL	áno	áno
	3G/4G	áno	áno
verejný internet	Optická sieť	nie	nie
	ano/nie	Áno	áno

verejný prístupový bod	ano/nie	nie	Áno
internetová kaviareň	ano/nie	Nie	nie
pokrytie signálom Orange	%	70 %	90 %
pokrytie signálom T-mobile	%	60 %	80 %
pokrytie signálom O2	%	60 %	80 %
verejné studne	ano/nie	Nie	nie
pramene pitnej vody	ano/nie	áno	áno
vodojemy	ano/nie	1/250	1/250
skládky TKO	ano/nie	nie	nie
separovaný zber	ano/nie	áno	áno
zberný dvor pre separovaný zber	ano/nie	áno	áno
kompostovisko	ano/nie	nie	áno
cintorín	počet	1	1
dom smútku	počet	1	1

Zdroj: OcÚ Svrčinovec, 2021

V roku 2010 bolo realizované ukončenie stavby Dodávka pitnej vody a odkanalizovanie Horných Kysúc, ktorou sa predĺžil skupinový vodovod a priviedla sa pitná voda do Rakovej, Zákopčia, Staškova, Olešnej, Podvysokej, Dlhej, Turzovky, Korne, Vysokej, Makova, Svrčinovca, Čierneho, Skalitého. V obci Svrčinovec je v rámci akumulácie pitnej vody vybudovaný vodojem 250 m<sup>3</sup>. Zdravotné zabezpečenie: chlóríoxidom na úpravni vody v Novej Bystrici, chlórňanom sodným na vodárenských objektoch po trase vodovodu. Pitná voda je dopravovaná: z vodárenského zdroja Nová Bystrica do vodojemov jednotlivých obcí po trase skupinového vodovodu, z ktorých sú zásobované obce a mestá, alebo priamo do vodovodnej siete obcí, ďalej z miestnych vodárenských zdrojov, nenapojených na skupinový vodovod, cez prívodné potrubie do vodojemov obcí, odkiaľ sa zásobným potrubím zásobujú jednotlivé obce a z miestnych vodárenských zdrojov, ktoré sú dopĺňané do vodojemov obcí zo skupinového vodovodu prívodným potrubím do vodojemov obcí, odkiaľ sa zásobným potrubím zásobujú jednotlivé obce ([http://www.sevak.sk/uploadsfile/SKV\\_ZA\\_Severozapad.pdf](http://www.sevak.sk/uploadsfile/SKV_ZA_Severozapad.pdf), 25.9.2015).

Vodovod v obci Svrčinovec (okr. Čadca) bol položený pod existujúcu vozovku. Nové bezvýkopové ukladacie technológie umožnili rozvody uložiť riadenou mikrotunelážou. Podľa geologického prieskumu sa jedná o lokalitu so zeminami triedy zaťažiteľnosti 3 - 4, miestami i 5 a 6, ktoré by mohli mať nepriaznivý vplyv na inštalovaného potrubia. Materiál vnútornej rúrky systému je polyetylén PE100RC, ktorý sa vyznačuje extrémnou odolnosťou proti dôsledkom poškodenia vrypom, trhlinami alebo pretlačením kameňa do steny rúrky. Vnútorná rúrka je účinne zabezpečená proti hrubému poškodeniu vonkajšou tvrdou a hladkou ochrannou vrstvou z polypropylénu. Izolácia spojov bola vykonaná pomocou teplom zmrštiteľnej manžety (<http://www.pipelife.cz/>, 25.9.2015). Nasledujúca tabuľka prezentuje vývoj spotreby vody v obci Svrčinovec.

Nasledujúca tabuľka prezentuje vybavenosť bytov a domácností. Z hľadiska zásobovania pitnou vodou bolo 493 bytov zásobovaných z verejnej vodovodnej siete. Vlastný zdroj pitnej vody malo 324 domov. Z verejnej siete mimo byt bolo zásobovaných 107 domov. Bez pripojenia na vodovod bolo len 28 bytov.

Domový fond - vodovod			
typ vodovodu	počet	podiel (%)	
v dome - z verejnej siete	493	51,62	
v dome - vlastná	324	33,93	
mimo domu - z verejnej siete	107	11,20	
mimo domu - vlastná	1	0,00	
bez prípojky	28	2,93	
nezistený	2	0,21	
Domy spolu	955		

Zdroj: Štatistický úrad SR, SOBD 2021

V súčasnej dobe má obec Svrčinovec z časti vybudovanú kanalizáciu.

Pre spoľahlivé, hospodárne a zdravotne neškodné odvádzanie odpadových vôd má v súčasnosti obec vybudovanú splaškovú kanalizáciu. Odpadové vody sú čistené v objekte čistiarne odpadových vôd v Čadci, do ktorej sú splaškové vody prečerpávané prostredníctvom prečerpávacej stanice. Trasa

splaškovej kanalizácie je vedená verejnými priestranstvami - komunikáciami, chodníkmi. Jednotlivé uličné stoky boli budované etapovite, profilu DN 300 mm z kanalizačných rúr z PVC. Otváraním nových lokalít sa bude dobudovať uličná sieť splaškovej kanalizácie profilu DN 300 mm s napojením do vybudovaných šácht splaškovej kanalizácie. Kde to výškové pomery riešeného územia obce neumožnia, aby splašková kanalizácia bola gravitačná, odpadové splaškové vody sa budú prečerpávať pomocou čerpacích šácht. Čistiareň odpadových vôd v Čadci tvorí strojno - technologické zariadenie.

Až 44 domov bolo bez vhodného riešenia odvádzania odpadových vôd. Vybudovaný septik, prípadne žumpu malo 58,12 % domov. Na verejnú kanalizačnú sieť bolo pripojených 35,71 % domácností.

Domový fond - kanalizácia		
typ kanalizácie	počet	podiel (%)
septik, žumpa	555	58,12
prípojka na kanalizačnú sieť	341	35,71
domáca čistička odpadových vôd	13	1,36
bez kanalizácie	44	4,61
nezistený	2	0,21
Domy spolu	955	

Zdroj: Štatistický úrad SR, SOBD 2021

Dažďové odpadové vody v súčasnosti sú odvádzané systémom cestných priekop do vodných tokov. Súčasný stav v odvádzaní dažďových odpadových vôd je čiastočne vyhovujúci.

Zásobovanie obce elektrickou energiou sa prevádza po 22 kV odbočnom vedení prevedeného z linky č. 233 – Čadca Skalité. VN vedenie prechádza východným okrajom obce, na ktoré trafostanice sú pripojované vzdušnými VN prípojkami. Z odbočného vedenia Čadca – Skalité sú napojené trafostanice T 1, T 3, T 5 a T 6. Z trasy Čadca – makov je napojená T 8. Z odbočného VN vedenia Svrčinovec – colnica sú pripojené trafostanice T 2, T 4, T 7 a z VN odbočky Čadečka – Škradné sú pripojené T 9, T 10. V riešenom území je situovaných celkom 10 stožiarových trafostaníc o výkone transformátorov od 100 – 400 kVA, s celkovým inštalovaným výkonom trafostaníc v území 2080 kVA. V niektorých lokalitách dochádza k nežiaducemu poklesu napätia z dôvodu väčšej vzdialenosti od situovaných trafostaníc. Tento nedostatok riešiť výstavbou zahusťovacích trafostaníc, resp. osadzovaním väčších transformačných jednotiek. NN rozvod v Ústredí je v podstate prevedený vzdušným vedením po betónových stĺpoch, ktorý zabezpečuje dodávku elektriny na štandardnej úrovni. V malom rozsahu rozvod v Ústredí – lokalita pod kostolom a za železničnou traťou – je zastaraný, preto je potreba jeho rekonštrukcie. V okrajových častiach zastavaného územia, kde rozvod NN je realizovaný po drevených stĺpoch a nedostačujúcim prierezom vodičov, je potreba jeho rekonštrukcie na predpokladané elektrické zaťaženie lokalít, čo je podmienené zabezpečením finančných prostriedkov na jej rekonštrukciu zo zdrojov obce (PHSR, 2007, s.19).

V obci Svrčinovec nie je komplexne vybudovaná rozvodná sieť plynu. Distribučný plynovod prechádza len do centrálnej časti - 57,80 % pripojenie.

Domový fond - zásobovanie plynom		
plynofikácia	počet	podiel (%)
áno	552	57,80
nie	401	41,99
nezistené	2	0,21
Domy spolu	955	

Zdroj: Štatistický úrad SR, SOBD 2021

Zásobovanie plynom je zabezpečené z prepojovacieho STL plynovodu Čadca - Svrčinovec - Skalité, potrubím svetlosti 225 mm s prevádzkovým pretlakom 0,3 MPa. Z regulačnej stanice vychádza STL plynovod z ocelových rúr DN 100, ktorý slúži pre zásobovanie obce zemným plynom. Jednotlivé odbery sú pre použitie v domácnostiach a pre technickú a občiansku vybavenosť doregulované v domových regulačných zostavách. Rozvod potrubia v obci je z rúr z lineárneho polyetylénu. Pre

rodinné domy a nízkopodlažné objekty bez centrálnej dodávky tepla a teplej vody je komplexné používanie plynu pre potreby vykurovania, ohrevu teplej vody a varenia. Plynové vykurovanie má obvykle formu ústredného vykurovania, len výnimočne sa realizuje samostatnými plynovými pecami. V objektoch občianskej vybavenosti a drobného priemyslu sa zemný plyn používa na vykurovanie, ohrev teplej vody a technologické potreby.

## 1.2. Popis lokality

### 1.2.1. Alokácia

---

Obec Svrčinovec na nachádza v južnej časti okresu Čadca, v blízkosti hraníc s Českom a Poľskom v Javorníkoch (časti Rakovská hornatina). Územie obce má vrchovinný až hornatý charakter. Najvyšším bodom obce je Jakubovský vrch s nadmorskou výškou 875 m n. m.

Centrum obce (časť Stred) sa nachádza vzdušnou čiarou asi 6 km juhozápadne od okresného mesta Čadca a 20 km severne od krajského mesta Žilina.

Svrčinovec leží na území horných Kysúc v povodí rieky Čerňanky. Obec susedí na východe s obcou Čierne, na juhu a západe s mestom Čadca (mestské časti Čadečka, Podzávoz a Milošová) a na severe s českou obcou Mosty u Jablunkova. Na severe susedí so Staškovom a Rakovou, na juhovýchode s Ochodnicou, na juhu s Neslušou, na západe s Dlou nad Kysucou a na severozápade s Podvysokou. Cez Svrčinovec prechádzajú dve významné železničné trasy medzinárodného významu. Košicko-bohumínska trať smeruje do Čiech, druhá ide zo Žiliny, cez Skalité do Poľska. Rozloha územia obce Svrčinovec je 1 574 ha a počet obyvateľov v súčasnosti žijúcich v obci je 3461. Obec tvorí viacero osád, najmä tie na odľahlých miestach pripomínajú kopaničiarsky charakter osídlenia, veľmi typický pre Kysuce. Od centra obce sú oddelené miestne časti Závršie, Potok a Zatky (časť obce ležiaca bezprostredne pri štátnej hranici s Českom). V obci sa nachádza aj niekoľko malých osád (tzv. kopaníc), roztrúsených po okolitých vrchoch (<http://www.svrčinovec.sk/index.php/nasa-obec>, 25.9.2015).

Obec sa skladá z tzv. plácov (35), a to: Košariská, Kotlina, Na Bahne, Na Delnice, Na Pláčiško, Pod Bučky, Pod Grapy, Pod Hájku, Pod Valy, potôčky, Praženková, Rástočka, Škradné, U Blažkov, U Bordža, U Byrtusa, U Deja, U Fašankov, U Goril'ov, U Janka, U Katraka, U Kubale, U Kullov, U Kyščákov, U Lašutov, U Liščákov, U Mešťanov, U Pydyšáka, U privarčáka, V Potoku, U purašov, U Strýčkov, U Točoňov, Za chrašť (PHSR 2007-2013, 2007, s.5).

Z hľadiska širších územných väzieb Žilinského kraja obec Svrčinovec leží na subregionálnej sídelnej osi Čadca - Skalité. Čadca je centrom regionálneho významu. Pre obec Svrčinovec je charakteristická voľná reťazová kolonizačná zástavba. V intraviláne sídla prevláda obytná funkcia - pozemky rodinných domov. V strede obce je zreteľná koncentrácia zariadení občianskej vybavenosti. Obec tvorí viacero osád, najmä tie na odľahlých miestach pripomínajú kopaničiarsky charakter osídlenia, veľmi typický pre Kysuce. Výstavbou a prevádzkou rýchlostnej cesty R5 bude priamo dotknutá miestna časť Zatky, ktorá sa nachádza v doline Šlahorovho potoka, v dotyku so štátnou hranicou s ČR. Obec plní funkciu miestneho významu a v rekreačnej oblasti i vyššieho významu. Podľa veľkosti prináleží k sídlam do 4 000 obyvateľov. Svojou vybavenosťou je zameraná na uspokojovanie škály základných potrieb žijúceho obyvateľstva a jeho návštevníkov. V obci sa nachádza obecný úrad, pošta, MŠ, ZŠ, knižnica, kultúrny dom, zdravotné stredisko s ambulanciami praktických lekárov, zubára, lekárne. Pre športové účely slúži ihrisko a telocvičňa. Z ďalšej vybavenosti možno vymenovať predajne potravinového i nepotravinového charakteru, pohostinstvo, hotel a iné služby. Obec je vnímaná ako miesto s kultúrnym životom, tradíciami, zvykmi a športovými podujatiami. Za vyššou vybavenosťou ľudia odchádzajú do Čadce, Kysuckého Nového Mesta, Žiliny. Vzhľadom na svoju geografickú polohu blízkosť ČR a PLR, prírodné a historické danosti má obec perspektívy rozvoja najmä v oblasti cestovného ruchu, dopravy a obchodu (Správa o hodnotení, 2009, s.46-47).

## 1.2.2. Reliéf a geomorfológia

---

Územie okresu zasahujú celky Západných a Stredných Beskýd a Slovensko-moravských Karpát. Z juhozápadu územie zasahuje pohorie Javorníky, ktoré patrí do Slovensko-moravských Karpát. Zo Západných Beskýd územie okresu zasahujú Turzovská vrchovina, zo severozápadu Moravsko-sliezske Beskydy a zo severu Jablunkovské medzihorie. Zo Stredných Beskýd územie zo severovýchodu zasahujú Kysucké Beskydy a z juhovýchodu Kysucká vrchovina (<http://krizom-krazom.eu/regiony/pohoria-doliny-a-vrchy-v-okrese-cadca>, 25.9.2015).

Svrčinovec leží na severozápade Slovenska v blízkosti trojmedzia Slovenska, Česka a Poľska. Obec leží v doline rieky Čierňanky, ktorá oddeľuje Jablunkovské medzihorie na severozápade a Kysucké Beskydy na juhovýchode (Hažíková, I, 2010). Tieto pohoria patria do flyšového pásma a vrchy tvorené pieskovicami a ílovcami majú obmedzenú priepustnosť vody, preto sa tu po výdatných dažďoch vyskytujú zosuvy. Nadmorská výška sa pohybuje od 430 do 637 m n. m. Najvyšším bodom je osada Pod Bučkami (<http://www.svrčinovec.sk>, 25.9.2015).

### *Jablunkovské medzihorie*

Pohorie sa rozprestiera v severnom, až severozápadnom smere od obce. Ide o plošne nevelký krajinný celok na rozvodí riek Kysuca a Olše v Západných Beskydách. Rozloha 55km<sup>2</sup>. Jeho väčšia časť sa rozkladá na Morave, na Slovensko zasahuje juhovýchodnými okrajmi. Na západe je ohraničené Turzovskou vrchovinou, na juhu Kysuckými Beskydami, na severozápade štátnou hranicou s ČR, na severovýchode a východe s Poľskom. Pohorie budujú intenzívne zvrásnené a presúvané paleogénne flyšové sedimenty račianskej jednotky, pieskovce, ílovce, menej zlepené vonkajšieho flyša. Geologická stavba sa prejavuje v povrchovej tvárnosti územia. Reliéf má charakter nižšej, málo diferencovanej vrchoviny s hladko modelovanými tvarmi a masívnymi plochými chrbtami. Dominantou horského celku je masív Gírovej /839,9m/. Pohorím prechádza európske rozvodie medzi Čiernym a Baltickým morom. Do Čierneho mora odvádza vody ľavostranný prítok Kysuce, Čierňanka, do Baltického Olše. Dolina Čierňanky patrí do mierne teplej, vyššie polohy do mierne chladného okrsku chladnej klimatickej oblasti. Povrch je mozaikovito pokrytý lesmi, trávnyimi porastmi i poľami. Typické územie roztrateného osídlenia nadobúda rekreačnú funkciu (<http://krizom-krazom.eu/regiony/pohoria-doliny-a-vrchy-v-okrese-cadca>, 25.9.2015).

### *Kysucké Beskydy*

Výrazný horský celok v oblasti Stredných Beskýd vo Vonkajších Západných Karpatoch. Rozloha 150km<sup>2</sup>. Na severe sú ohraničené Jablunkovským medzihorím, na západe Turzovskou vrchovinou a Javorníkmi, na juhu Kysuckou vrchovinou, na východe Oravskými Beskydami a na severe štátnou hranicou s Poľskom. Pohorie budujú paleogénne flyšové horniny račianskej jednotky, pieskovce a ílovce. Kysucké Beskydy majú príkrovovo-vrásovú stavbu, silno porušenú zlomami. Monotónna geologická stavba sa odráža v málo pestrom, hladko modelovanom reliéfe, s častým výskytom zosunov. Reliéf je vrchovinový a vysočinový. Diferencované tektonické pohyby a erózo-denudačné procesy podmienili v pohorí vznik dvoch morfograficky odlišných častí, Rača a Javorský Beskyd. Vyššia, podhôlna časť Kysuckých Beskýd patrí do chladnej klimatickej oblasti, nižšia vrchovinná na západe do mierne teplej oblasti s chladnou zimou. Najvýznamnejšie vodné toky, ktoré odvádzajú vody z pohoria do Kysuce a jej prostredníctvom do Váhu sú Bystrica, Oščadnica a Čierňanka. Rozsiahle odlesnenie pohoria viedlo k silnej erózii pôd. Povrch zaberajú plochy ornej pôdy a trvalých trávnych porastov, ktoré sa striedajú s plochami sekundárnych, prevažne smrekových lesov. Časť územia patrí do CHKO Kysuce – mimo katastra obce Svrčinovec (<http://krizom-krazom.eu/regiony/pohoria-doliny-a-vrchy-v-okrese-cadca>, 25.9.2015).

## 1.3. Demografický vývoj

V obci žije viac ako 97,95 % obyvateľov so slovenskou národnosťou. Celkovo viac ako 89,94 % obyvateľov sa hlási k rímskokatolíckemu vierovyznaniu. Nasledujúca tabuľka prezentuje počet obyvateľov bývajúcich v obci Svrčinovec v roku 2021.

Bývajúce obyvateľstvo v obci Svrčinovec (rok 2021)						
	spolu	ženy	0-14	65+	15-65	
obec Svrčinovec	3358	1671	497	2378	483	

Zdroj: Štatistický úrad SR, SOBD 2011,

V roku 2021 žilo v obci celkovo 3358 obyvateľov. V tomto roku žilo v obci 1671 žien. Najväčšiu skupinu tvorili obyvatelia od 15 do 65 rokov - 2378. Nasledujúca tabuľka prezentuje štruktúru obyvateľstva obce Svrčinovec podľa vierovyznania v roku 2011. Obec je podľa kritéria vierovyznania heterogénna s 1 dominantným vierovyznaním. Pri 1,31 % nebolo zistené vierovyznanie. Bez vyznania bolo 6,59 % obyvateľov.

Bývajúce obyvateľstvo podľa náboženského vyznania			
Ukazovateľ	SODB 2011	%	
Rímskokatolícka cirkev	3031	89,94	
Evanjelická cirkev augsburského vyznania	10	0,30	
Gréckokatolícka cirkev	13	0,39	
Reformovaná kresťanská cirkev	1	0,03	
Pravoslávna cirkev	0	0,00	
Náboženská spoločnosť Jehovovi svedkovia	6	0,18	
iné	43	1,28	
bez vyznania	222	6,59	
nezistené	44	1,31	
Spolu	3370		

Zdroj: Štatistický úrad SR, SOBD 2011,

Zdroj: [http://www.sodbtn.sk/obec/obec\\_stat\\_vierovyznanie.php?kod\\_obce=543136](http://www.sodbtn.sk/obec/obec_stat_vierovyznanie.php?kod_obce=543136)

Z hľadiska národnostnej štruktúry sa väčšina obyvateľov hlási k slovenskej národnosti – 97,95 %.

Bývajúce obyvateľstvo podľa náboženského vyznania			
Ukazovateľ	SODB 2021	%	
Slovenská	3301	97,95	
Maďarská	0	0	
Rómská	3	0,09	
Rusínská	0	0	
Ukrajinská	2	0,06	
Česká	19	0,56	
Nemecká	0	0	
Moravská	0	0	
Poľská	4	0,12	
Ruská	1	0,03	
Ostatné	4	0,12	
Nezistené	36	1,7	
Spolu	3370		

Zdroj: [http://www.sodbtn.sk/obec/obec\\_stat\\_vierovyznanie.php?kod\\_obce=543136](http://www.sodbtn.sk/obec/obec_stat_vierovyznanie.php?kod_obce=543136)

V okrese Čadca je národnostná štruktúra podobná. Žije tu cca. 83993 obyvateľov slovenskej národnosti. Postupne narastá počet obyvateľov českej národnosti. Ostatné národnosti sú sledovanom období relatívne stabilné.

Stav obyvateľstva ku koncu obdobia (k 31.12.)											
ok. Čadca	2011	2012	2013	2014	2015	2016	2017	2018	2019	2020	2021
Spolu	91630	91521	91263	91124	90960	90739	90499	90208	89952	89494	87969
Slovenská	86423	86300	86283	86212	86092	85938	85735	85456	85233	84788	83993

Maďarská	31	33	35	35	35	35	36	36	37	39	36
Rómska	99	100	101	102	101	101	101	101	101	101	68
Rusínska	4	4	4	4	4	4	4	4	4	3	10
Ukrajinská	32	32	33	34	35	37	40	46	49	51	54
Česká	577	581	691	699	713	722	739	753	762	788	584
Nemecká	22	22	34	34	33	33	33	35	37	39	15
Poľská	69	68	138	140	145	149	150	151	150	153	68
Chorvátska	0	0	0	0	0	0	0	0	0	0	2
Srbská	0	0	0	0	0	0	0	0	0	0	10
Ruská	23	23	23	26	26	29	29	29	29	29	33
Židovská	3	3	3	3	3	3	3	3	3	3	5
Moravská	28	28	29	30	30	30	30	28	28	27	10
Bulharská	2	2	3	3	3	3	4	4	4	4	4
Sliezska	1	1	0	0	0	0	0	0	0	0	5
Grécka	1	1	2	2	2	2	2	2	2	2	0
Rumunská	0	0	0	0	0	0	1	2	3	4	6
Rakúska	1	3	8	9	9	9	9	9	9	9	0

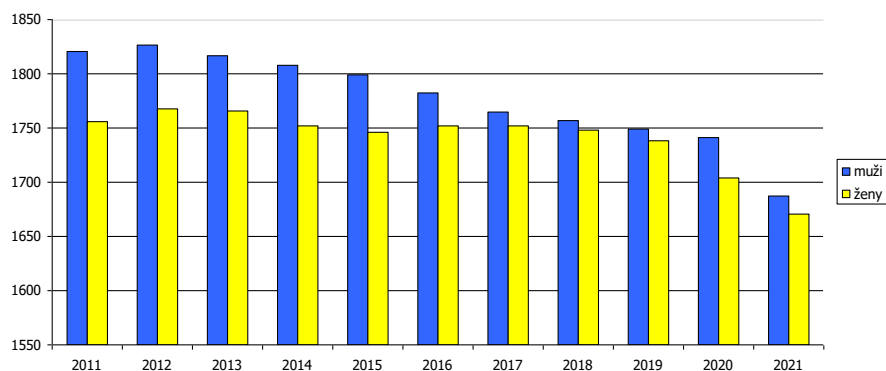
Zdroj: ŠÚ SR, DataCubes, 2022

### 1.3.1. Demografia

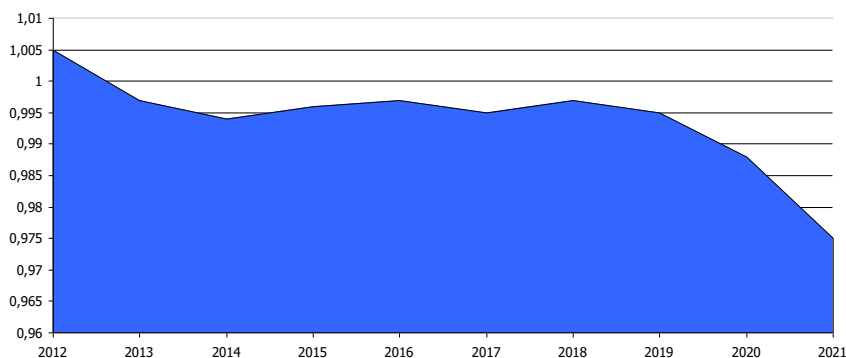
Problémom a zároveň bariérou rozvoja prevažnej časti obcí je postupné znižovanie počtu obyvateľov. V prípade obce Svrčinovec bol zaznamenaný rovnako pokles počtu obyvateľov.

Stav obyvateľstva ku koncu obdobia (k 31.12.)											
o. Svrčinovec	2011	2012	2013	2014	2015	2016	2017	2018	2019	2020	2021
k 1.1.	3570	3577	3594	3583	3560	3545	3534	3517	3505	3487	3370
k 30.6.	3574	3586	3589	3572	3553	3540	3526	3511	3496	3466	3364
k 31.12.	3577	3594	3583	3560	3545	3534	3517	3505	3487	3445	3358
muži	1821	1826	1817	1808	1799	1782	1765	1757	1749	1741	1687
ženy	1756	1768	1766	1752	1746	1752	1752	1748	1738	1704	1671
Index	-	1,005	0,997	0,994	0,996	0,997	0,995	0,997	0,995	0,988	0,975
Priemer Ix											0,994

Zdroj: ŠÚSR, 2011-2021, DataCubes



Obrázok: Vývoj počtu mužov a žien  
 Zdroj: ŠÚSR, 2011-2021, DataCubes



Obrázok: Vývoj rastového indexu v obci  
 Zdroj: ŠÚSR, 2011-2021, DataCubes

Počas sledovaného obdobia počet obyvateľov klesol o 219 (6,122 %). Priemerný index dosiahol hodnotu 0,994, čo predstavuje priemerný ročný pokles o 0,557 %. K najvyššiemu poklesu došlo v roku 2021, kedy klesol počet obyvateľov o 41 osôb. K roku s najnižším poklesom obyvateľstva patrili roky 2020, 2021, kedy klesol počet obyvateľov o - 42 a - 87. V roku 2012 bol zaznamenaný nárast o 17 obyvateľov. V obci žije väčší počet mužov ako žien.

Nasledujúca tabuľka prezentuje hustotu obyvateľov na km<sup>2</sup>. Hustota obyvateľstva v obci je vysoko nad úrovňou Slovenska. Z dlhodobého hľadiska dochádza v obci k poklesu hustoty obyvateľstva. V roku 2011 dosiahla hustota hodnotu 227,08 a do roku 2021 klesla na hodnotu 213,77.

Hustota obyvateľov na km <sup>2</sup> k 31.12. podľa územie a rok												
O. Svrčinovec	2011	2012	2013	2014	2015	2016	2017	2018	2019	2020	2021	
SR	110,1	110,28	110,4	110,51	110,61	110,75	110,93	111,08	111,2	111,33	110,98	
okr. Čadca	120,6	120,4	120,2	119,9	119,7	119,4	119,1	118,8	118,4	118,0	116,1	
O. Svrčinovec	227,08	227,85	228,04	226,96	225,75	224,92	224,03	223,11	222,16	220,25	213,77	

Zdroj: ŠÚ SR, DataCubes, 2022

### 1.3.2. Prirodzený prírastok a úbytok

Nasledujúca tabuľka prezentuje prirodzený prírastok/úbytok obyvateľstva v okrese Čadca, ako aj prirodzený prírastok v obci Svrčinovec.

Prirodzený prírastok												
O. Svrčinovec	2011	2012	2013	2014	2015	2016	2017	2018	2019	2020	2021	
okr. Čadca HMPP	-0,29	0,08	-0,92	0,07	-0,31	-0,54	-0,88	-0,42	-0,11	-2,67	-4,82	
prirodzený prírastok	3	5	-9	-8	-7	-5	-2	8	-4	-32	-25	
hrubá miera pr. príř.	0,84	1,39	-2,51	-2,24	-1,97	-1,41	-0,57	2,28	-1,14	-9,23	-7,43	

Zdroj: ŠÚ SR, DataCubes, 2022

Vývoj ukazovateľa hrubej miery prirodzeného prírastku obyvateľstva v okrese v sledovanom období vykazuje negatívny trend. Počet živonarodených prekračuje v obci počet zomrelých obyvateľov len v roku 2011, 2012 a 2018 sledovaného obdobia. Najvyšší prirodzený úbytok bol zaznamenaný v roku 2020 a 2021 a to 32 a 25 osôb.

### 1.3.3. Pôrodnosť

Nasledujúca tabuľka prezentuje počet živonarodených (hrubá miera) v okrese a vývoj počtu narodených za obec Svrčinovec. Rastový trend v okrese bol evidovaný do roku 2019, kedy hrubá miera dosiahla 10,38. Do roku 2021 klesol tento počet na 9,75. V súčasnosti je v obci nerovnomerný trend. Najvyšší počet živonarodených bol evidovaný v roku 2018 a 2019 a to 40 a 38 osôb.

Počet živonarodených											
O. Svrčinovec	2011	2012	2013	2014	2015	2016	2017	2018	2019	2020	2021
okr. Čadca HM	9,88	9,52	9,25	9,36	9,07	9,48	9,73	10,15	10,38	9,48	9,75
narodení	33	36	31	32	33	33	33	40	38	22	28
živonarodení	33	36	30	32	33	33	33	40	38	22	28
hrubá miera živorod.	9,23	10,04	8,36	8,96	9,29	9,32	9,36	11,39	10,87	6,35	8,32

Zdroj: ŠÚ SR, DataCubes, 2022

Štatistika počtu potratov v okrese nevykazuje podobné tendencie, ako v prípade obecnej štatistiky. Potratovosť v obci je na nižšej priemernej úrovni, ako je priemer okresu. V obci sa počas sledovaného obdobia vyskytol najväčší počet potratov v roku 2019, 2016 a 2011.

Počet potratov											
O. Svrčinovec	2011	2012	2013	2014	2015	2016	2017	2018	2019	2020	2021
okr. Čadca HM	2,16	1,87	1,61	1,8	1,59	1,95	1,74	1,57	1,85	1,64	1,55
potratovosť	8	7	4	5	4	9	5	3	10	5	4
hrubá miera potratovosti	2,24	1,95	1,11	1,4	1,13	2,54	1,42	0,85	2,86	1,44	1,19
index potratovosti	24,24	19,44	12,9	15,63	12,12	27,27	15,15	7,5	26,32	22,73	14,29
ukončené tehotenstvá	41	43	35	37	37	42	38	43	48	27	32
hrubá miera uk. tehot.	11,47	11,99	9,75	10,36	10,42	11,87	10,78	12,25	13,73	7,79	9,51

Zdroj: ŠÚ SR, DataCubes, 2022

### 1.3.4. Úmrtnosť

Počet zomretých v okrese vykazuje stabilný trend s trendom nárastu v posledných rokoch sledovaného obdobia. Počet kolíše okolo 10,62 osôb na 1000 obyvateľov. Najvyšší počet bol zaznamenaný v roku 2021.

V obci Svrčinovec možno sledovať rastúci aj klesajúci trend. V roku 2011 bolo evidovaných 8,4 zomretých na 1000 obyvateľov, v roku 2021 to bolo 15,76. V roku 2020 to bolo 15,58 zomretých na 1000 obyvateľov.

Počet zomretých											
O. Svrčinovec	2011	2012	2013	2014	2015	2016	2017	2018	2019	2020	2021
okr. Čadca HM	10,17	9,45	10,17	9,3	9,38	10,02	10,62	10,57	10,49	12,16	14,57
zomretí	30	31	39	40	40	38	35	32	42	54	53
hrubá miera úmrtnosti	8,4	8,65	10,87	11,2	11,26	10,74	9,93	9,11	12,01	15,58	15,76

Zdroj: ŠÚ SR, DataCubes, 2022

### 1.3.5. Migrácia

Migrácia obyvateľstva t.j. rozdiel medzi prisťahovanými a vystáňovanými obyvateľmi vykazuje pozitívny aj negatívny vývoj. Rozhodujúci podiel na migrácii obyvateľstva v obci pripadá na občanov v produktívnom veku. V sledovanom období vykazoval migračný prírastok negatívny trend. V roku 2011, 2012 a 2021 presahoval počet prisťahovaných počet vystáňovaných. Najvyššia pozitívna bilancia bola zaznamenaná práve v roku 2021.

Saldo sťahovania											
O. Svrčinovec	2011	2012	2013	2014	2015	2016	2017	2018	2019	2020	2021
okr. Čadca HM	-1,94	-1,27	-1,9	-1,59	-1,49	-1,89	-1,77	-2,8	-2,73	-2,43	-2,8
migračné saldo	4	12	-2	-15	-8	-6	-15	-20	-14	-10	13
hr. miera migr. salda	1,12	3,35	-0,56	-4,2	-2,25	-1,7	-4,25	-5,7	-4	-2,89	3,86

Zdroj: ŠÚ SR, DataCubes, 2022

Najväčší migračný úbytok obyvateľstva bol zaznamenaný v roku 2014, 2017 a 2018 a to - 15 a - 20 osôb. Nasledujúca tabuľka prezentuje absolútne hodnoty migrujúcich za obec Svrčinovec. Najvyšší počet obyvateľov migruje mimo územia SR.

Migrácia obyvateľstva											
O. Svrčinovec	2011	2012	2013	2014	2015	2016	2017	2018	2019	2020	2021
prist'ahovaní	37	35	38	31	34	45	38	32	45	21	51
vyst'ahovaní	33	23	40	46	42	51	53	52	59	31	38

Zdroj: ŠÚ SR, DataCubes, 2022

V sledovanom období počet vyst'ahovaných kolíše. Stúpajúca tendencia bola zaznamenaná hlavne v roku 2019 - celkovo až 59 vyst'ahovaných. V roku 2021 počet vyst'ahovaných dosiahol hodnotu 38. Najväčší počet prist'ahovaných bol zaznamenaný v roku 2021, kedy sa do obce prist'ahovalo celkovo 51 obyvateľov. Od roku 2011 do roku 2015 možno badať vyrovnaný trend.

Nasledujúca tabuľka prezentuje vývoj celkového prírastku na 1000 obyvateľov v okrese, ktorý je súčtom prirodzeného a migračného prírastku a absolútne hodnoty za obec. Celkový prírastok vykázal v okrese v sledovanom období vždy zápornú hodnotu.

Celkový prírastok (- úbytok)											
O. Svrčinovec	2011	2012	2013	2014	2015	2016	2017	2018	2019	2020	2021
okr. Čadca HM	-2,23	-1,19	-2,82	-1,52	-1,8	-2,43	-2,65	-3,22	-2,84	-5,1	-7,62
celkový prírastok	7	17	-11	-23	-15	-11	-17	-12	-18	-42	-12
hrubá miera celk. pr.	1,96	4,74	-3,07	-6,44	-4,22	-3,11	-4,82	-3,42	-5,15	-12,12	-3,57

Zdroj: ŠÚ SR, DataCubes, 2022

Celkový prírastok v obci vykazuje nerovnomerný trend. K najvyššiemu prírastku došlo v roku 2012, kedy počet obyvateľov dosiahol hodnotu 17. Najvyšší úbytok bol zaznamenaný v roku 2020 a to - 42 obyvateľov.

### 1.3.6. Sobášnosť a rozvodovosť

Nasledujúce tabuľky prezentujú vývoj počtu sobášov a rozvodov v okrese a sobášnosť a rozvodovosť v obci Svrčinovec. Na 1000 obyvateľov v okrese roku 2011 pripadalo 4,28. Do roku 2021 bol ich počet na hodnote 4,63.

Počet sobášov											
O. Svrčinovec	2011	2012	2013	2014	2015	2016	2017	2018	2019	2020	2021
okr. Čadca HM	4,28	4,61	4,45	4,68	4,73	5,13	5,98	5,23	5,56	4,07	4,63
sobášnosť	12	15	12	14	16	16	17	8	19	11	10
hrubá miera sobášnosti	3,36	4,18	3,34	3,92	4,5	4,52	4,82	2,28	5,43	3,17	2,97

Zdroj: ŠÚ SR, DataCubes, 2022

V porovnaní s regionálnou štatistikou je sobášnosť v obci nižšia, ako v prípade okresu. Najvyšší počet sobášov sa uskutočnil v rokoch 2017. V prípade rozvodovosti boli hodnoty pod aj nad úrovňou okresu. K najväčšiemu počtu rozvodov došlo v roku 2016 - 9.

Počet rozvodov											
O. Svrčinovec	2011	2012	2013	2014	2015	2016	2017	2018	2019	2020	2021
okr. Čadca HM	1,54	1,58	1,15	1,72	1,59	1,59	1,37	1,51	1,58	1,5	1,21
rozvodovosť	4	5	5	8	7	9	4	8	2	4	3
hrubá miera roz.	1,12	1,39	1,39	2,24	1,97	2,54	1,13	2,28	0,57	1,15	0,89

Zdroj: ŠÚ SR, DataCubes, 2022

### 1.3.7. Veková štruktúra

Nasledujúca tabuľka predstavuje vývoj počtu obyvateľov podľa 5 ročných vekových skupín.

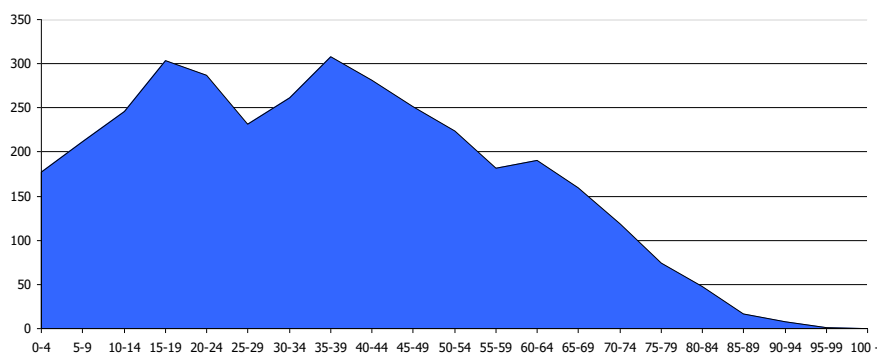
Počet obyvateľov ku koncu obdobia (31.12.)											
	2011	2012	2013	2014	2015	2016	2017	2018	2019	2020	2021
Spolu	3577	3594	3583	3560	3545	3534	3517	3505	3487	3445	3358
0-4	177	185	166	155	159	160	160	170	170	156	153
5-9	211	207	197	191	181	180	171	157	157	157	166
10-14	246	226	238	229	224	212	214	199	190	175	178
15-19	303	311	285	277	261	240	225	233	222	229	213
20-24	287	282	299	312	310	299	306	275	264	249	223
25-29	231	234	232	237	254	284	264	278	284	283	267
30-34	261	259	247	233	225	218	221	221	232	234	252
35-39	308	316	305	282	261	254	248	240	227	218	221
40-44	281	285	301	318	318	304	302	285	268	260	246
45-49	251	253	267	259	270	279	285	296	300	298	270
50-54	224	220	216	240	245	241	241	259	257	265	260
55-59	182	190	190	193	195	217	215	212	234	241	226
60-64	190	193	202	194	181	168	174	176	179	186	200
65-69	159	156	151	153	165	171	173	177	172	156	136
70-74	118	124	124	125	126	127	129	125	130	140	148
75-79	74	73	75	73	83	92	96	105	99	94	95
80-84	48	54	60	59	57	56	53	48	49	56	59
85-89	17	17	17	21	23	26	33	40	39	37	32
90-94	8	8	10	7	6	5	6	7	12	9	11
95-99	1	1	1	2	1	0	0	1	1	2	2
100 -	0	0	0	0	0	1	1	1	1	0	0

Zdroj: ŠÚ SR, DataCubes, 2022

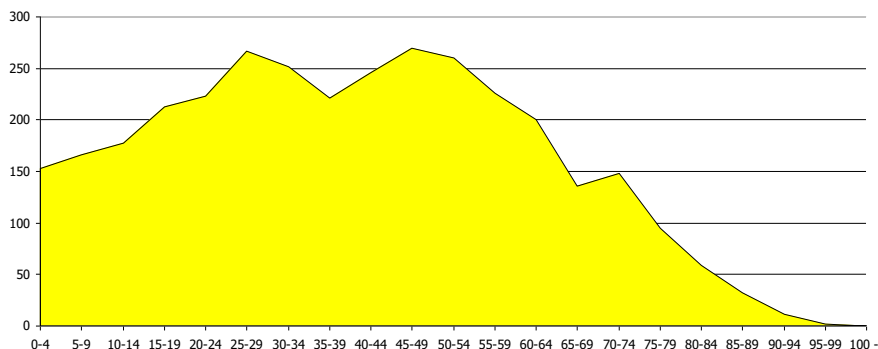
K najvyššiemu nárastu došlo vo vekových skupinách od 50 - 59. Sledovanie jednotlivých vekových skupín je dôležité z hľadiska formovania ponuky služieb a formovania infraštruktúry v obci Svrčinovec.

Veková štruktúra obyvateľstva

2011



2021

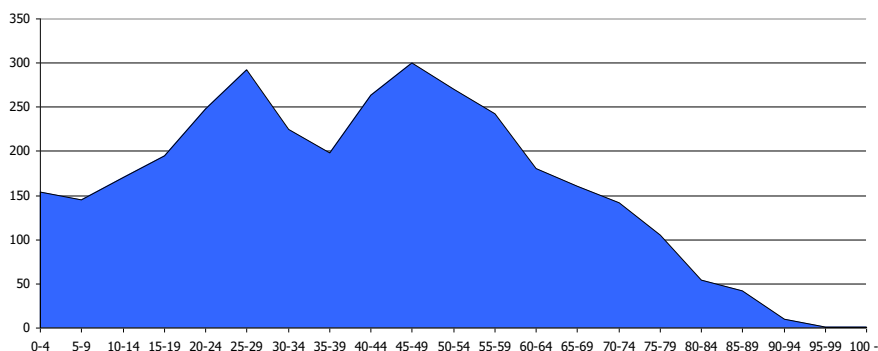


### Prognózy

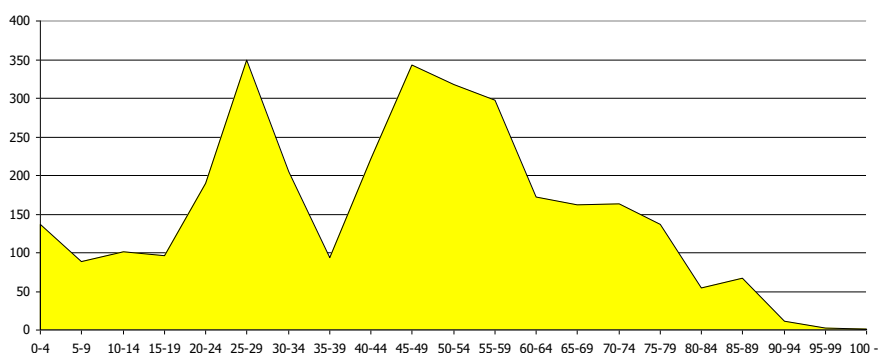
V prípade, že sa doterajší trend zachová, v nasledujúcich 11 rokoch by malo dôjsť k miernemu poklesu počtu obyvateľov hlavne v predproduktívnom, produktívnom a poproduktívnom veku. Do roku 2032 by mal celkový počet obyvateľov klesnúť na 3211 obyvateľov. Vekové skupiny by mali mať rovnomerný a miernejší vývoj.

Počet obyvateľov ku koncu obdobia (31.12.)											
	2022	2023	2024	2025	2026	2027	2028	2029	2030	2031	2032
Spolu	3403	3384	3365	3345	3326	3307	3288	3268	3249	3230	3211
0-4	154	152	151	149	147	145	144	142	140	138	137
5-9	146	140	134	129	123	117	112	106	100	95	89
10-14	171	164	157	150	143	136	129	122	115	109	102
15-19	195	185	175	165	155	145	135	126	116	106	96
20-24	248	242	236	230	225	219	213	207	202	196	190
25-29	293	299	304	310	316	321	327	333	338	344	350
30-34	225	223	221	219	217	215	213	211	209	207	205
35-39	199	188	178	167	157	146	135	125	114	104	93
40-44	263	259	255	251	247	242	238	234	230	226	222
45-49	301	305	309	313	317	322	326	330	334	338	343
50-54	271	275	280	285	290	294	299	304	308	313	318
55-59	242	248	253	259	264	270	276	281	287	292	298
60-64	181	180	179	178	178	177	176	175	174	173	173
65-69	161	161	161	161	161	161	161	161	161	161	161
70-74	142	144	146	148	150	152	154	157	159	161	163
75-79	106	109	112	115	118	121	124	127	130	133	136
80-84	55	55	55	55	55	55	55	55	55	55	55
85-89	42	45	47	49	52	54	57	59	62	64	67
90-94	9	10	10	10	10	11	11	11	11	12	12
95-99	1	1	2	2	2	2	2	2	2	2	2
100 -	1	1	1	1	1	1	1	1	1	1	1

### Prognózovaná veková štruktúra obyvateľstva 2022



2032



### Ďalšie demografické charakteristiky

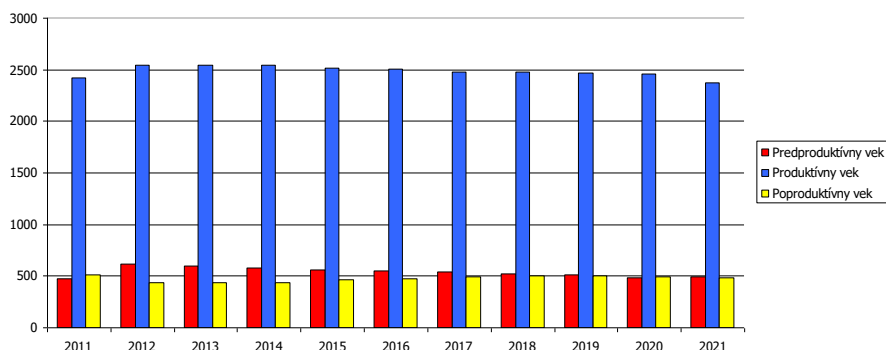
Nasledujúce tabuľky prezentujú vývoj počtu obyvateľov a predpokladaný vývoj podľa hlavných vekových skupín. Najväčší podiel pripadá na obyvateľov v produktívnom veku, najmenší podiel na obyvateľov v poproduktívnom veku. V skupine v poproduktívnom veku bol zaznamenaný mierny pokles. Za 11 ročné obdobie klesol počet obyvateľov o 32. V skupine v predproduktívnom veku bol zaznamenaný nárast o 33 obyvateľov. Počet obyvateľov v produktívnom veku zaznamenal pokles o 38.

Obyvateľstvo podľa štruktúry základných vekových skupín

	2011	2012	2013	2014	2015	2016	2017	2018	2019	2020	2021
Predproduktívny vek	470	618	601	575	564	552	545	526	517	488	497
Produktívny vek	2416	2543	2544	2545	2520	2504	2481	2475	2467	2463	2378
Poproduktívny vek	516	433	438	440	461	478	491	504	503	494	483

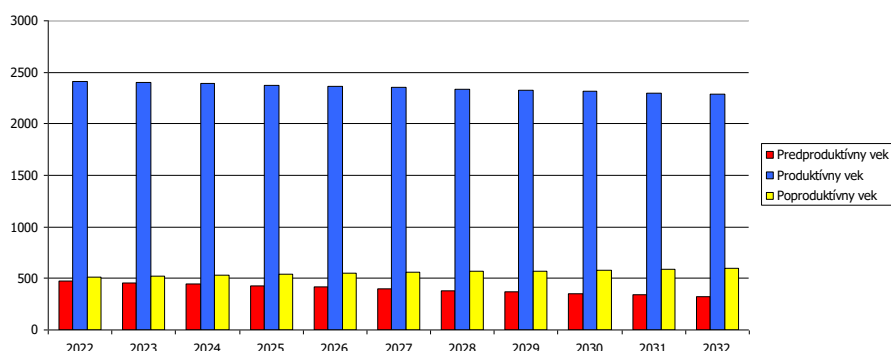
Zdroj: ŠÚ SR, DataCubes, 2022

Vývoj vekovej štruktúry obyvateľstva v sledovanom období



Ako prezentuje graf, za uvedených 11 rokov došlo k poklesu vo vekových skupinách produktívneho a poproduktívneho veku (v priebehu obdobia aj predproduktívneho veku). Nasledujúca tabuľka prezentuje predpokladaný vývoj v hlavných vekových skupinách do roku 2032.

**Predpokladaný vývoj počtu obyvateľstva do roku 2032**



Do roku 2032 sa predpokladá nárast obyvateľov vo vekovej skupine poproduktívneho veku. Vo vekovej skupine produktívneho veku sa predpokladá nárast o 80 obyvateľov.

**Predpokladaný vývoj počtu obyvateľstva do roku 2032**

	2022	2023	2024	2025	2026	2027	2028	2029	2030	2031	2032
Predproduktívny vek	470	456	442	427	413	399	384	370	356	341	327
Produktívny vek	2416	2403	2390	2377	2364	2351	2338	2325	2312	2299	2286
Poproduktívny vek	517	525	533	541	549	557	565	573	581	589	597

**Národnostná štruktúra obyvateľstva**

Z hľadiska národnostnej štruktúry sa väčšina obyvateľov hlási k slovenskej národnosti – 97,95 %.

**Bývajúce obyvateľstvo podľa náboženského vyznania**

Ukazovateľ	SODB 2021	%
Slovenská	3301	97,95
Maďarská	0	0
Rómská	3	0,09
Rusínská	0	0
Ukrajinská	2	0,06
Česká	19	0,56
Nemecká	0	0
Moravská	0	0
Poľská	4	0,12
Ruská	1	0,03
Ostatné	4	0,12
Nezistené	36	1,7
Spolu	3370	

Zdroj: [http://www.sodbtn.sk/obce/obec\\_stat\\_vierovyznanie.php?kod\\_obce=543136](http://www.sodbtn.sk/obce/obec_stat_vierovyznanie.php?kod_obce=543136)

V obci žijú 19 obyvateľia českej národnosti a 3 rómskej. Pri 36 obyvateľoch nebola zistená národnosť.

**1.3.8. Príjmy a výdavky domácností**

*Príjmy domácností*

Priemerný čistý príjem domácnosti mal v sledovanom období rastúcu tendenciu. V priemere stúpol od roku 2009 do roku 2019 o 32,28 %. Spomedzi ostatných regiónov SR je na podpriemernej úrovni.

**Čisté peňažné príjmy v Eur**

	2009	2010	2011	2012	2013	2014	2015	2016	2017	2018	2019
Slovenská republika	350,61	348,95	361,77	366,34	369,92	390,13	422,83	440,91	455,83	473,35	495,84
Bratislavský kraj	441,32	442,79	452,51	468,54	486,75	509,32	554,09	576,47	587,56	609,09	635,11
Trnavský kraj	359,39	373,21	376,65	384,57	387,67	419,9	440,17	458,62	475,82	494,78	517,08

Trenčiansky kraj	347,04	355,47	364,55	370,95	375,67	403,21	440,72	460,27	478,42	497,58	513,92
Žilinský kraj	345,28	343,98	361,81	352,16	353,67	384,8	412,3	436,35	451,22	469,25	482,7
<b>Žilinský kraj</b>	<b>345,47</b>	<b>337,53</b>	<b>356,26</b>	<b>367,01</b>	<b>362,08</b>	<b>372,15</b>	<b>395,15</b>	<b>410,52</b>	<b>423,79</b>	<b>440,21</b>	<b>456,99</b>
Banskobystrický kraj	323,81	335,25	349,62	353,07	355,83	368,72	420,93	435,52	450,62	467,59	499,14
Prešovský kraj	327,03	305,47	327,08	327,65	328,33	344,31	359,36	375,8	390,3	404,7	425,18
Košický kraj	331,15	322,07	330,44	333,77	337,33	350,93	393,01	406,85	421,27	437,52	466,06

Zdroj: 20.7.2022, DataCubes, ŠÚ SR,

### Výdavky domácností

Štruktúru výdavkov domácností prezentuje nasledujúca tabuľka. Najvyššie výdavky domácností dlhodobo plynú na stravovanie (81,97 €) a bývanie (cca. 64,03 € na osobu). Vysoký podiel (hlavne v prípade pracujúceho obyvateľstva obce) pripadá na dopravu do zamestnania, keďže, hlavné pracovné trhy sa nachádzajú mimo obce – Čadci, Žilina, Českej republike, ale aj v meste Bratislava.

Čisté peňažné výdavky (od r. 2009) v eurách											
	2009	2010	2011	2012	2013	2014	2015	2016	2017	2018	2019
Spolu	308,49	304,27	325,49	333,12	320,21	322,72	353,24	358,01	363,7	371,78	377,04
Potraviny a nealk. nápoje	70,26	69,81	73,8	78,02	78,05	76,78	70,36	71,77	75,17	78,42	81,97
Alkoholické nápoje a tabak	9	10,38	9,25	11,12	10,93	12,03	9,66	9,74	9,69	10,02	10,37
Odievanie a obuv	16,6	16,12	16,49	17,99	17,2	17,72	19,75	19,98	20,61	20,58	20,03
Bývanie, voda, elektrina, ...	58,86	57,4	61,07	63,17	59,5	59,76	60,39	59,74	59,01	60,2	64,03
Nábytok, bytové vybavenie ..	14,32	16,79	11,88	13,84	12,81	13,53	15,95	16,11	16,23	16,67	16,44
Zdravotníctvo	7,83	9,56	10,93	9,79	9,86	10,71	10,63	10,9	11,64	11,86	12,45
Doprava	25,7	23,97	29,51	30,2	27,79	26,68	44,34	45,93	46,7	47,88	45,63
Pošty a telekomunikácie	14,69	14,74	15,76	16,1	15,27	14,9	16,52	16,7	16,48	16,43	16,4
Rekreácia a kultúra	20,3	22,99	19,91	20,35	19,62	19,98	22,33	22,83	22,79	23,14	23,39
Vzdelávanie	1,08	0,76	1,42	1,74	1,66	1,44	3,43	3,55	3,44	3,48	3,19
Hotely, kaviarne a reštau...	18,65	18,42	21,26	22,34	22,35	22,52	19,51	20,36	21,71	22,51	23,29
Rozličné tovary a služby	18,81	16,74	19,63	18,56	17,42	17,35	24,55	24,84	24,41	24,76	25,95
Ostatné čisté výdavky	32,4	26,6	34,58	29,89	27,75	29,31	35,81	35,56	35,83	35,83	33,9

Zdroj: 20.7.2022, DataCubes, ŠÚ SR,

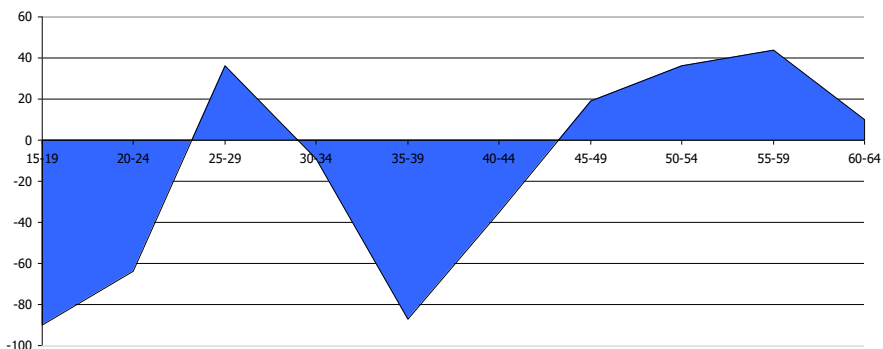
Naopak najnižší podiel výdavkov pripadá na vzdelávanie, telekomunikácie, alkohol a zdravotníctvo. Pomerne vysoké % výdavkov pripadá na rozličné tovary a ostatné výdavky.

### 1.3.9. Štruktúra ekonomicky aktívneho obyvateľstva

Najviac ekonomicky činného obyvateľstva pripadá na vekovú skupinu od 45 do 49 rokov. Naopak najmenšiu skupinu ekonomicky aktívneho obyvateľstva tvoria obyvatelia od 60 do 64 rokov. Pokles v medziročnom porovnaní 2011 až 2021 bol zaznamenaný v skupine 15 až 24 rokov a od 30 do 44 rokov.

Ekonomicky aktívne obyvateľstvo podľa štruktúry veku a pohlavia k 2011 a 2021				
Vek	2011	2021	rozdiel 2021 -2011	
15-19		303	213	-90
20-24		287	223	-64
25-29		231	267	36
30-34		261	252	-9
35-39		308	221	-87
40-44		281	246	-35
45-49		251	270	19
50-54		224	260	36
55-59		182	226	44
60-64		190	200	10

Zdroj: ŠÚ SR, DataCubes, 2022



Zdroj: ŠÚ SR, DataCubes, 2022

Z ekonomického hľadiska daná štruktúra nie je vyhovujúca.

### 1.3.10. Náboženská charakteristika

Nasledujúca tabuľka prezentuje štruktúru obyvateľstva obce Svrčinovec podľa vierovyznania v roku 2021. Obec je podľa kritéria vierovyznania homogénna s 1 dominantným vierovyznaním. Najväčšia časť obyvateľov sa hlásila k rímskokatolíckemu vierovyznaniu (89,94 %). Pri 1,31 % nebolo zistené vierovyznanie. Bez vyznania bolo 6,59 % obyvateľov.

Bývajúce obyvateľstvo podľa náboženského vyznania			
Ukazovateľ	SODB 2011	%	
Rímskokatolícka cirkev	3031	89,94	
Evanjelická cirkev augsburského vyznania	10	0,30	
Gréckokatolícka cirkev	13	0,39	
Reformovaná kresťanská cirkev	1	0,03	
Pravoslávna cirkev	0	0,00	
Náboženská spoločnosť Jehovovi svedkovia	6	0,18	
iné	43	1,28	
bez vyznania	222	6,59	
nezistené	44	1,31	
Spolu	3370		

Zdroj: Štatistický úrad SR, SOBD 2011,

## 1.4. Vzdelanie a zamestnanosť

### 1.4.1. Vzdelanostná štruktúra obyvateľstva

V obci majú najvyšší podiel vo vzdelanostnej štruktúre obyvateľstva občania so stredným odborným vzdelaním - učňovským vzdelaním - 29,82 % a so stredným úplným vzdelaním - 24,96 %. Obyvatelia s vysokoškolským vzdelaním boli zastúpení 9,85 %.

Podrobná vzdelanostná štruktúra obyvateľov obce v roku 2012			
dosiahnuté vzdelanie	počet	%	
bez vzdelania (osoby 0-14 rokov)	332	9,85	
základné	649	19,26	
stredné odborné učňovské (bez maturity)	1005	29,82	
úplné stredné (s maturitou)	841	24,96	
vyššie odborné vzdelanie	149	4,42	
vysokoškolské	332	9,85	
bez školského vzdelania (15+ rokov)	10	0,30	
nezistené	52	1,54	

Zdroj: statistics.sk, 10.2.2021

Z hľadiska uplatnenia sa obyvateľstva na trhu práce má uvedená vzdelanostná štruktúra vyhovujúci pomer. Z hľadiska ďalšieho vývoja je potrebné v obci ďalej zvyšovať počet obyvateľov so stredným odborným vzdelaním a úplným stredným vzdelaním.

## 1.4.2. Vzdelanostná štruktúra rómskeho etnika

Vzdelanostná štruktúra rómskeho obyvateľstva kopíruje celoslovenské štatistiky. Vzdelanosť je hlavným problémom nielen z hľadiska prístupu na trh práce, ale aj z hľadiska spôsobu života, stravovania, hygieny a páchania trestnej činnosti.

Dominantná časť obyvateľov rómskeho etnika má ukončené len základné vzdelanie. Druhou najpočetnejšou skupinou sú obyvatelia bez vzdelania. Uvedené skupiny sa vyznačujú nulovou kvalifikáciou častokrát bez schopnosti čítať a písať. Z hľadiska pracovného zaradenia sú schopní vykonávať len hrubú manuálnu prácu, väčšinou sezónnu. Mnohí obyvatelia v tejto skupine nedisponujú ani pracovnými návykmi a s tým súvisiacou pravidelnosťou, zodpovednosťou. Z hľadiska času sa situácia ešte zhoršuje a je potrebné prijať prísnejšie opatrenia hlavne z úrovne štátu.

**V obci Svrčinovec táto skupina nie je zastúpená.**

## 1.4.3. Štruktúra zamestnanosti v obci

Nasledujúca tabuľka prezentuje štruktúru pracujúcich podľa jednotlivých odvetví národného hospodárstva. Najväčšie zastúpenie majú v regióne priemysel, obchod a zdravotníctvo a sociálne služby. Silne zastúpené je vzdelávanie a doprava. Od roku 2011 sa podiel priemyslu na zamestnaní znížil (17,73 %). Najvýraznejší pokles nastal v prípade verejnej správy.

Štruktúra zamestnanosti podľa NACE v %	2011	2012	2013	2014	2015	2016	2017	2018	2019	2020	2021
Polnohospodárstvo, l....	0,88	0,73	0,69	0,66	0,54	0,55	0,97	0,95	0,95	0,98	0,80
Priemysel spolu	22,76	22,13	22,80	22,85	22,87	23,02	24,21	18,38	19,62	16,88	18,94
Priemyselná výroba	21,32	20,70	21,51	21,64	21,72	21,80	23,14	16,91	18,31	15,59	17,73
Dodávka elektriny, plyn...	0,25	0,25	0,23	0,22	0,20	0,22	0,19	0,18	0,17	0,18	0,15
Dodávka vody; čistenie...	1,16	1,23	1,21	1,19	1,19	1,34	1,25	1,29	1,13	1,12	1,20
Stavebníctvo	3,61	10,52	8,36	9,46	8,89	9,52	6,25	10,92	10,74	12,12	12,03
Veľkoobchod a malo...	19,88	16,93	17,57	18,14	18,45	18,87	24,10	27,68	18,63	22,42	24,87
Doprava a skladovanie	7,48	9,09	8,50	8,58	8,55	8,22	6,64	6,29	7,79	11,03	8,41
Ubytovacie a stravov...	0,44	0,44	0,40	0,38	0,38	0,36	0,24	0,33	0,45	0,23	0,28
Informácie a komunikácia	0,14	0,14	0,13	0,12	0,13	0,13	0,14	0,10	0,17	0,35	0,21
Finančné a poisťovací...	0,83	0,80	0,79	0,72	0,66	0,73	0,70	0,52	0,53	0,53	0,48
Činnosti v oblasti neh...	1,40	1,43	1,33	1,27	1,21	1,32	0,82	1,53	1,90	0,67	1,06
Odborné, vedecké a ...	2,98	2,65	2,18	1,71	1,69	1,42	1,50	2,85	4,20	4,13	3,23
Administratívne a po...	1,06	1,76	1,21	0,95	0,41	0,53	1,02	0,98	0,77	0,85	0,76
Verejná správa a ....	12,17	8,18	9,50	9,55	9,63	11,21	10,87	7,50	6,63	6,85	5,78
Vzdelávanie	14,93	13,12	11,19	11,80	11,91	9,17	8,33	8,75	12,55	11,24	8,82
Zdravotníctvo a sociá...	9,56	10,12	13,18	11,39	12,34	12,76	11,82	10,76	13,00	9,59	11,94
Umenie, zábava a re...	0,22	0,19	0,43	0,71	0,65	0,30	0,61	0,66	0,44	0,49	0,65
Ostatné činnosti	0,26	0,27	0,28	0,30	0,30	0,35	0,35	0,34	0,33	0,36	0,37

Zdroj: ŠÚ SR, DataCubes, 2022

Obyvatelia sú prevažne zamestnaní v okresnom meste Čadca, prípadne v Českej republike. Pracovné príležitosti sa priamo v obci nachádzajú v obmedzenej miere.

Kostru hospodárstva okresu vždy tvorili strojársky, kovoobrábací a drevospracujúci priemysel a ten determinoval aj štruktúru zamestnanosti. Najväčšie a najdôležitejšie závody boli práve v okresnom

meste. Nachádzajú sa tam firmy zaoberajúce sa výrobou náhradných dielov a prevodoviek do automobilov, so spracovaním kovov a výrobné družstvo s ich povrchovou úpravou. Mnohé podniky a ich prevádzky na Kysuciach však v súčasnom období zanikajú. V stavebníctve pracuje viac ako 80 subjektov. Celkove v okrese pôsobí viac ako 4100 podnikateľských subjektov, z toho cez 2800 živnostníkov.

V poslednom období sa tiež významne prispelo k rozvoju infraštruktúry v oblasti služieb a cestovného ruchu a agroturistiky. V súčasnosti sa rozbieha rozšírenie a modernizácia rekreačno-športových stredísk, ktoré sa významným spôsobom podieľajú na zamestnanosti. Vyvíjajú sa aktivity v oblasti spolupráce na rozvojových stratégiách s ohľadom na priority Európskej únie. Okres leží v blízkosti českých a poľských hraníc a to mu dáva predpoklady na pracovné príležitosti tunajších obyvateľov (3.6.2022, [https://www.slovensko.sk/sk/lokality/\\_e74d85a6-fa36-4ee8-8fd1-0c4d98bfa509](https://www.slovensko.sk/sk/lokality/_e74d85a6-fa36-4ee8-8fd1-0c4d98bfa509)).

## 1.5. Nezamestnanosť, príčiny, dôsledky, prognózy

### 1.5.1. Vývoj nezamestnanosti

Vývoj nezamestnanosti vo všeobecnosti zaznamenával až do roku 2019 klesajúci trend. V roku 2020 ovplyvnila nezamestnanosť pandemická situácia a opatrenia vlády SR.

Miera evidovanej nezamestnanosti v obci											
	2011	2012	2013	2014	2015	2016	2017	2018	2019	2020	2021
Nezamestnaná spolu	235	252	302	270	229	153	119	82	88	133	123
Nezamestnaní ženy	117	126	133	121	111	78	63	46	38	65	63
% miera nezamest.	9,73	9,91	11,87	10,61	9,09	6,11	4,80	3,31	3,57	5,40	5,17

Zdroj: ŠÚ SR, DataCubes, 2022

Nezamestnanosť aj v obci mala za posledných 5 rokov (do roku 2019) klesajúcu tendenciu. V roku 2021 bolo v obci Svrčinovec 63 nezamestnaných.

Relatívny počet evidovaných nezamestnaných obyvateľov v obci a regióne prezentuje nasledujúca tabuľka.

Miera evidovanej nezamestnanosti podľa územie, pohlavie a rok v %											
	2011	2012	2013	2014	2015	2016	2017	2018	2019	2020	2021
Slovenská republika	19,8	20,8	18,3	17,2	14,9	12,8	8,7	7,0	6,7	9,8	9,0
Okres Čadca	12,36	13,64	13,72	12,37	10,10	7,17	4,88	4,36	4,00	6,95	12,36
Muži	10,29	11,14	12,02	10,94	8,44	5,65	4,00	3,18	3,12	5,84	10,29
Ženy	15,20	17,12	16,04	14,33	12,47	9,29	6,08	5,97	5,20	8,45	15,20

Zdroj: ŠÚ SR, DataCubes, 2022

Vyššia miera evidovanej nezamestnanosti bola takmer počas celého obdobia v prípade ženskej populácie. V roku 2021 dosiahla úroveň 15,2 %. Najvyššia úroveň v prípade mužskej populácie sa dosiahla v roku 2013 (12,02 %).

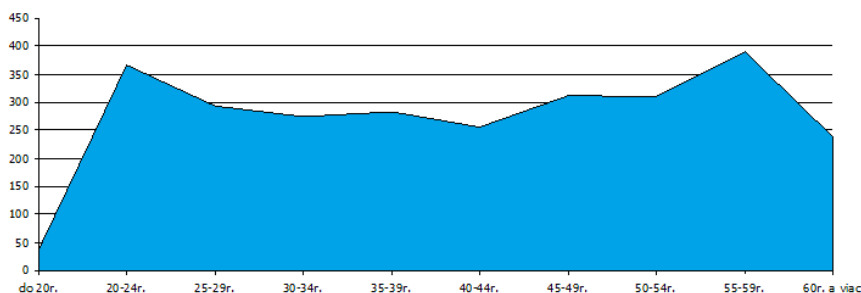
### 1.5.2. Veková štruktúra nezamestnaných

Najväčší počet nezamestnaných obyvateľov pripadal na skupinu vo veku od 35-49 a skupinu nad 50 rokov. V tejto skupine podiel mierne klesá. K znižovaniu podielu dochádza v prípade skupiny od 15 do 24 rokov, kedy do roku 2021 klesol podiel na 413 osôb.

Počet uchádzačov o zamestnanie podľa veku v osobách											
Okr. Čadca	2011	2012	2013	2014	2015	2016	2017	2018	2019	2020	2021
15-24	1 309	1 563	1 505	1 377	978	583	445	320	337	483	413
25-34	1 291	1 339	1 389	1 306	1 081	789	596	547	490	758	566

35-49	1 847	2 118	2 182	1 969	1 693	1 298	890	773	715	1 108	920
50 a viac	1 442	1 496	1 645	1 624	1 530	1 187	910	846	823	1 164	1 013

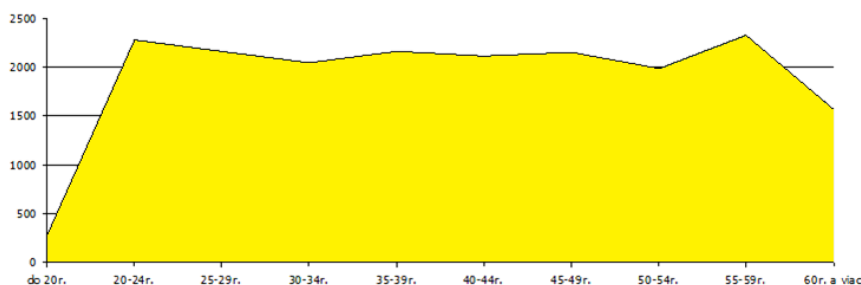
Zdroj: ŠÚ SR, DataCubes, 2022



Obrázok: Štruktúra nezamestnaných podľa veku v okrese Čadca v júni 2022.

Zdroj: 15.7.2022, [https://www.upsvr.gov.sk/statistiky/nezamestnanost-mesacne-statistiky/2022.html?page\\_id=1153450](https://www.upsvr.gov.sk/statistiky/nezamestnanost-mesacne-statistiky/2022.html?page_id=1153450)

V mesiaci jún 2022 bolo v okrese najviac nezamestnaných v skupine od 20 - 24 rokov a v skupine od 55 do 59 rokov. Nasledujúci obrázok prezentuje štruktúru nezamestnaných v Žilinskom kraji. Štruktúra je podobná ako v prípade okresu.



Obrázok: Štruktúra nezamestnaných podľa veku v Žilinskom kraji v júni 2022.

Zdroj: 15.7.2022, [https://www.upsvr.gov.sk/statistiky/nezamestnanost-mesacne-statistiky/2022.html?page\\_id=1153450](https://www.upsvr.gov.sk/statistiky/nezamestnanost-mesacne-statistiky/2022.html?page_id=1153450)

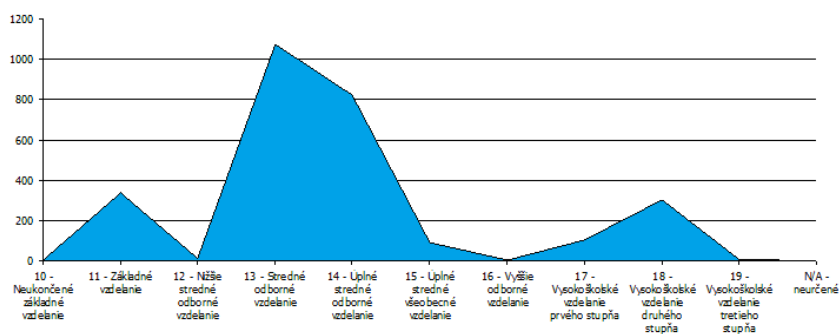
### 1.5.3. Vzdelanostná štruktúra nezamestnaných

Nasledujúca tabuľka prezentuje vývoj nezamestnanosti podľa vzdelanostnej štruktúry uchádzačov. Najväčšou skupinou je skupina obyvateľov s nižším stredným vzdelaním a úplným stredným odborným vzdelaním.

Vzdelanostná štruktúra nezamestnaných v %											
	2011	2012	2013	2014	2015	2016	2017	2018	2019	2020	2021
Zákl. a bez vzdel.	6,7	9,0	7,6	8,9	11,5	14,7	10,4	12,7	10,3	7,4	11,2
Nižšie stredné	41,9	48,1	47,9	44,8	37,2	34,4	37,0	31,7	36,8	36,0	27,9
Úplné stredné	40,7	33,3	34,1	37,2	39,7	38,8	40,4	39,2	34,2	43,4	41,4
Vysokoškolské	10,7	9,4	10,4	9,3	11,3	12,4	12,2	16,4	18,7	13,2	19,4

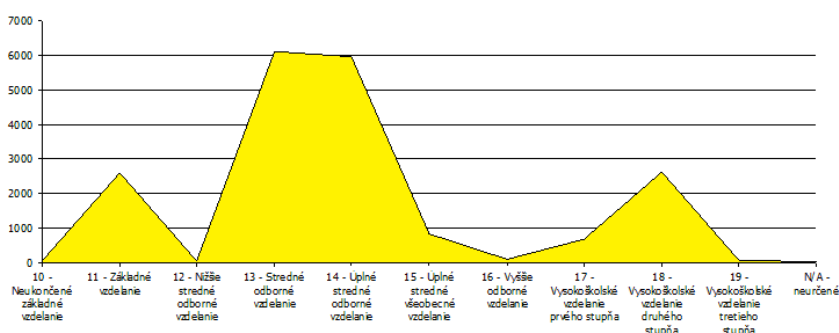
Zdroj: 20.7.2021, DataCubes, 2021

Obyvatelia so základným vzdelaním sa podieľali na nezamestnanosti 11,2 %.



Obrázok: Štruktúra nezamestnaných podľa vzdelanie v okrese Čadca v júni 2022.

Zdroj: 15.7.2022, [https://www.upsvr.gov.sk/statistiky/nezamestnanost-mesacne-statistiky/2022.html?page\\_id=1153450](https://www.upsvr.gov.sk/statistiky/nezamestnanost-mesacne-statistiky/2022.html?page_id=1153450)



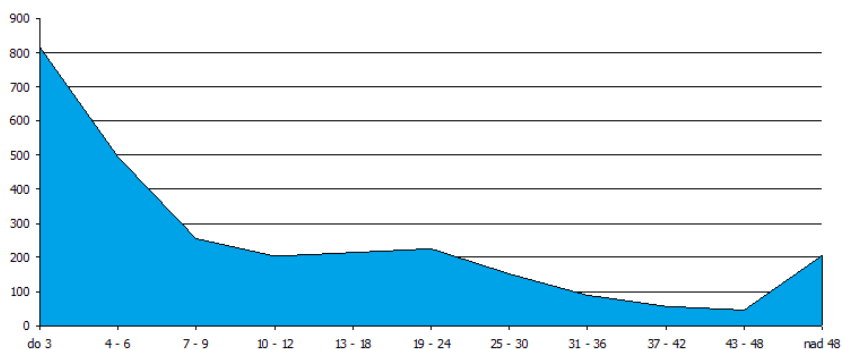
Obrázok: Štruktúra nezamestnaných podľa vzdelanie v Žilinskom kraji v júni 2022.

Zdroj: 15.7.2022, [https://www.upsvr.gov.sk/statistiky/nezamestnanost-mesacne-statistiky/2022.html?page\\_id=1153450](https://www.upsvr.gov.sk/statistiky/nezamestnanost-mesacne-statistiky/2022.html?page_id=1153450)

Za rizikovú skupinu (uchádzačov o zamestnanie) UoZ najťažšie umiestniteľnú na trhu práce regiónu možno označiť dlhodobo evidovaných (uchádzačov o zamestnanie) UoZ s nízkym stupňom vzdelania, pričom v rámci tejto skupiny sú zvlášť ohrozené ženy so základným resp. neukončeným základným vzdelaním.

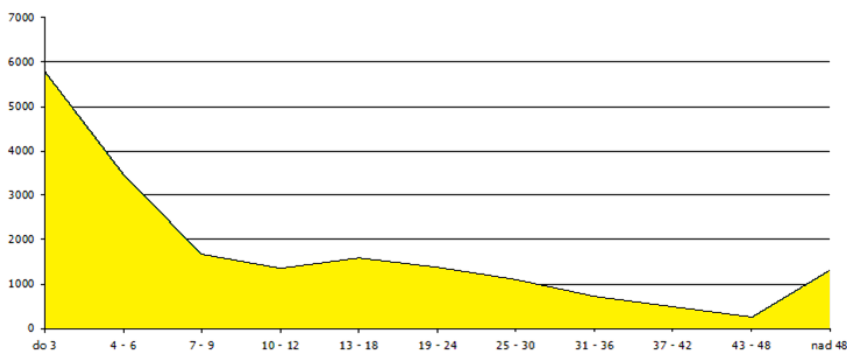
### 1.5.4. Dĺžka evidencie

Významným ukazovateľom na trhu práce je doba evidencie nezamestnaných obyvateľov. Dve najväčšie skupiny tvorili nezamestnaní s dĺžkou evidencie od 0 do 3 mesiacov a v skupine 4 až 6 mesiacov. Treťou najpočetnejšou skupinou je skupina od 7 - 9 mesiacov.



Obrázok: Mesačná štatistika o počte a štruktúre uchádzačov o zamestnanie v júni 2022 okres Čadca

Zdroj: ÚPSVaR SR, 2022,



Obrázok: Mesačná štatistika o počte a štruktúre uchádzačov o zamestnanie v júni 2022 Žilinský kraj  
 Zdroj: ÚPSVaR SR, 2022,

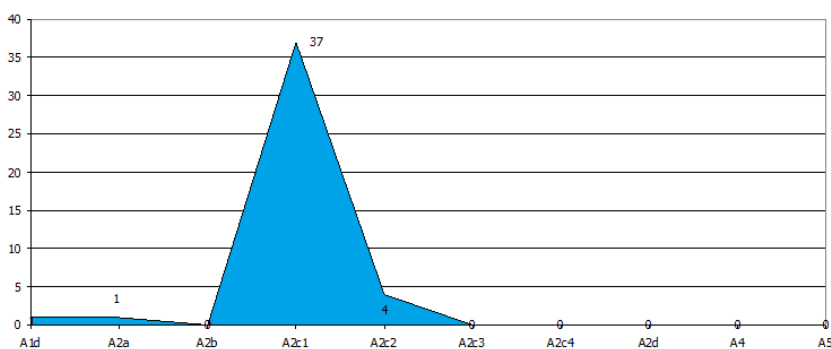
Negatívom je zvyšovanie počtu obyvateľov práve dlhodobo nezamestnaných nad 48 mesiacov, ktorí strácajú pracovné návyky.

### 1.5.5. Verejné služby zamestnanosti

Na zabezpečovanie práva občanov na zamestnanie je zriadený Úrad práce, sociálnych vecí a rodiny (ÚPSVaR) ako orgán špecializovanej štátnej správy, ktorý v rozsahu svojej pôsobnosti, ako jeden z viacerých subjektov vykonáva politiku zamestnanosti. Úrad práce, sociálnych vecí a rodiny (ÚPSVaR) je hlavnou inštitúciou realizujúcou politiku trhu práce, čo je systém podpory a pomoci občanom pri ich začleňovaní na pracovné miesta na trhu práce formou sprostredkovania zamestnania, poskytovania poradenstva, prispôsobovaním profesijnej štruktúry nezamestnaných a zamestnancov pomocou rekvalifikácií, podporovanie vytváranie nových pracovných miest zamestnávateľmi pomocou poskytovania príspevkov v rámci aktívnej politiky trhu práce. Obec spolupracuje pri realizácii aktívnej politiky trhu práce (AFTP). Obec spolupracuje s UPSVR Čadca.

### 1.5.6. Aktivačná činnosť

Obec v oblasti aktívnej politiky zamestnanosti dočasne zamestnáva nezamestnaných občanov v rámci aktivačných prác. V prevažnej miere výkon týchto pracovných činností zahŕňa údržbu verejných priestranstiev. Nasledujúca tabuľka prezentuje počty aktivačných príspevkov na aktivačných pracovníkov v okrese k mesiacu jún roku 2022.



Obrázok: Mesačná štatistika o počte a štruktúre aktivačných príspevkov v júni 2022 okres Čadca  
 Zdroj: ÚPSVaR SR, 2022,

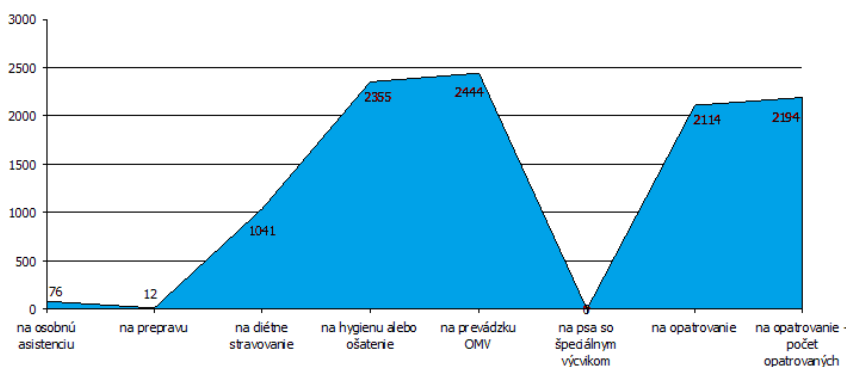
- AP aktivačný príspevok
- A1d AP pre občana, ktorý je zamestnaný a má príjem aspoň vo výške minimalnej mzdy (§3 písm. a) zákona č. 417/2013 Z.z.)
- A2a AP pre občana, ktorý je v evidencii UoZ a zvyšuje si kvalifikáciu formou štúdia popri zamestnaní (§12 ods.3 písm. b) bod 1 zákona č. 417/2013 Z.z.)
- A2b AP pre občana, ktorý je v evidencii UoZ a zúčastňuje sa rekvalifikácie (§12 ods. 3 písm. b) bod 2 zákona č. 417/2013 Z.z.)
- A2c1 AP pre občana, ktorý je v evidencii UoZ a zúčastňuje sa MOS na základe dohody s obcou (§12 ods. 3 písm. b) bod 4 zákona č. 417/2013 Z.z. (a podľa zákona č. 369/1990 o obecnom zriadení)
- A2c2 AP pre občana, ktorý je v evidencii UoZ a zúčastňuje sa MOS na základe dohody s úradom (§12 ods. 3 písm. b) bod 3 zákona č. 417/2013 Z.z. (§52 zákona č. 5/2004 o službách zamestnanosti a o zmene a doplnení niektorých zákonov)
- A2c3 AP pre občana, ktorý je v evidencii UoZ a zúčastňuje sa MS pre samosprávny kraj (§12 ods. 3 písm. b)

A2c4 bod 3 zákona č. 417/2013 Z.z. (§ 52 zákona č. 5/2004 o službách zamestnanosti a o zmene a doplnení niektorých zákonov)  
 AP pre občana, ktorý vykonáva dobrovoľnícku činnosť (§12 ods. 3 písm. b) bod 5 zákona č. 417/2013 Z.z.)  
 A2d AP - iné projekty  
 A4 AP pre občana v HN, ak študuje na strednej alebo vysokej škole a vypláca sa mu rodičovský príspevok  
 A5 AP pre občana, ktorý vykonáva dobrovoľnú vojenskú prípravu

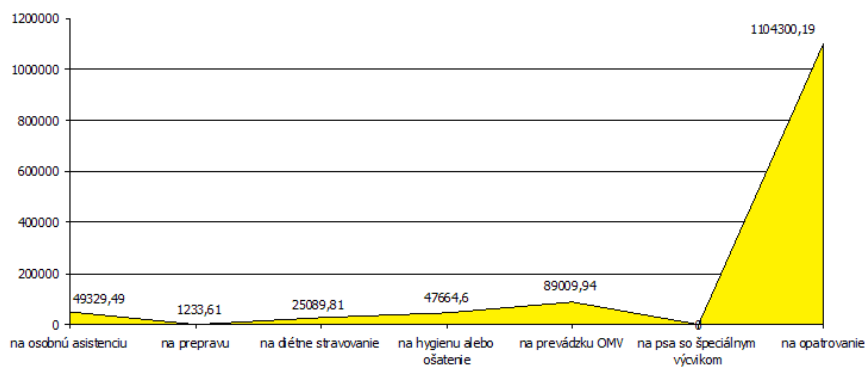
## 1.6. Sociálna charakteristika obyvateľstva

### 1.6.1. ŽTP občania

Za občana s ťažkým zdravotným postihnutím sa považuje občan, ktorého miera funkčnej poruchy je najmenej 40%. Telesne a zdravotne postihnutý jedinec je jedinec s chybou pohybového a oporného ústrojenstva alebo poškodením nervového ústrojenstva, ak sa prejavuje porušenou hybnosťou a jedinec v stave choroby alebo zdravotného oslabenia. Mentálna retardácia je multidimenzionálny fenomén, ktorý postihuje prekrývajúco medicínske, psychologické, pedagogické a sociálne kvality, funkcie správanie sa postihnutého človeka od narodenia po smrť. Nasledujúce grafy prezentujú štruktúru počtu a výšky príspevkov v okrese Čadca v roku 2022 v mesiaci jún.



Obrázok: Štruktúra počtu poberateľov peňažných príspevkov na komp. ŽTP okres Čadca  
 Zdroj: ÚPSVaR SR, 2022,



Obrázok: Štruktúra peňažných príspevkov na komp. ŽTP okres Čadca  
 Zdroj: ÚPSVaR SR, 2022,

Každé zdravotné postihnutie s trvalými následkami vyžaduje komplexný prístup zameraný nielen na úpravu postihnutých fyziologických funkcií, ale aj na úpravu psychosociálnych funkcií s cieľom integrácie postihnutej osoby do bežných spoločenských štruktúr. Model komplexnej rehabilitačnej starostlivosti vyžaduje skúsených odborníkov v rehabilitačnej medicíne - lekárov, fyzioterapeutov, rehabilitačných pracovníkov, psychologov, logopédov, ale aj sociálnych pracovníkov, orientovaných v problematike dlhodobej sociálno - rehabilitačnej starostlivosti (<http://www.nrozp.sk/index.php/soc-rehabilitacia>, 10.7.2011).

#### Úloha Úradu práce, sociálnych vecí a rodiny

V tejto súvislosti Oddelenia posudkových činností úradov práce, sociálnych vecí a rodiny a v druhom stupni Ústredie práce, sociálnych vecí a rodiny posudzujú občana na účely: peňažných príspevkov na

kompenzáciu, preukazu fyzickej osoby s ťažkým zdravotným postihnutím a parkovacieho preukazu. Posudková činnosť zahŕňa lekársku posudkovú činnosť a sociálnu posudkovú činnosť ([http://www.upsvar.sk/socialne-veci-a-rodina/tazko-zdravotne-postihnuty/posudkova-cinnost/oblasti-posudkovej-cinnosti.html?page\\_id=1216](http://www.upsvar.sk/socialne-veci-a-rodina/tazko-zdravotne-postihnuty/posudkova-cinnost/oblasti-posudkovej-cinnosti.html?page_id=1216), 10.1.2012).

## 1.6.2. Opatrovaní

---

Opatrovaní sú občania odkázaní na opatrovateľskú službu. Opatrovateľská služba je určená občanom, ktorí sú podľa posudku príslušného orgánu odkázaní na pomoc druhej osoby pri zabezpečení životných úkonov, ak týmto občanom nemôže pomoc zabezpečiť rodina. Obec Svrčinovec poskytuje občanom opatrovateľskú službu podľa zákona NR SR č. 448/2008 Z.z. o sociálnych službách v znení neskorších predpisov, opatrovateľskú službu občanom obce. Je to terénna forma sociálnej služby v prirodzenom domácom prostredí občana, ktorý je odkázaný na pomoc inej fyzickej osoby. Opatrovateľská služba sa poskytuje občanovi s trvalým pobytom v Svrčinovci, v jeho domácnosti.

Sociálna služba sa poskytuje formou úkonov, ktoré opatrovateľky vykonávajú v domácnosti občana. Sú to úkony ako napr.

- sebaobslužné úkony – bežné úkony osobnej hygieny, kúpeľ,
- starostlivosť o domácnosť – nákup, jednoduché úkony spojené so starostlivosťou o domácnosť,
- príprava jedla, donáška obeda do domu,
- bežné upratovanie v domácnosti,
- starostlivosť o bielizeň,
- donáška uhlia, dreva,
- sprievod na lekárske vyšetrenie, vybavenie úradných záležitostí,
- dohľad.

Prijímateľ sociálnej služby (občan) platí úhradu za poskytnutú sociálnu službu podľa príjmu a majetku. Výška úhrady za opatrovateľskú službu, poskytnutú občanovi v jednotlivých mesiacoch sa počíta na základe skutočne poskytnutých úkonov.

Súčasťou opatrovateľskej služby nie je zdravotnícka starostlivosť v zmysle z. č. 355 / 2007 Z. z. Zákon o ochrane, podpore a rozvoji verejného zdravia a o zmene a doplnení niektorých zákonov (v znení č. 140/2008 Z. z., 461/2008 Z. z., 540/2008 Z. z., 170/2009 Z. z., 67/2010 Z. z., 131/2010 Z. z.(nepriamo), 132/2010 Z. z., 132/2010 Z. z., 136/2010 Z. z., 172/2011 Z. z., 470/2011 Z. z., 306/2012 Z. z., 74/2013 Z. z., 153/2013 Z. z., 204/2014 Z. z., 77/2015 Z. z., 403/2015 Z. z., 91/2016 Z. z., 125/2016 Z. z., 355/2016 Z. z., 40/2017 Z. z., 150/2017 Z. z., 289/2017 Z. z., 289/2017 Z. z., 292/2017 Z. z., 87/2018 Z. z., 475/2019 Z. z., 69/2020 Z. z., 119/2020 Z. z., 125/2020 Z. z., 198/2020 Z. z., 242/2020 Z. z., 286/2020 Z. z., 318/2020 Z. z., 319/2020 Z. z., 220/2021 Z. z., 252/2021 Z. z., 304/2021 Z. z.). Zdravotnícke úkony môžu poskytovať len štátne a neštátne zdravotnícke zariadenia.

## 1.6.3. Osoby v kríze

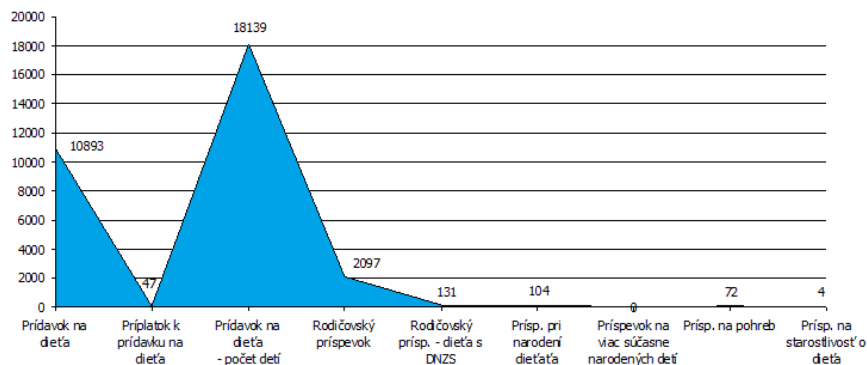
---

V súčasnosti obec nemá azylové ubytovanie. Osoby vyžadujúce azylové ubytovanie predstavujú špecifickú skupinu, ktorá je postihnutá rôznymi životnými situáciami v súvislosti s trestnou činnosťou, domácim násilím, alkoholizmom, prípadne drogovou závislosťou. Týka sa teda prepustencov z výkonu trestu, ľudí bez domova, osoby závislé na drogách a alkohole, týrané osoby, osamelí rodičia s deťmi bez prístrešia, atď..

V obci môžu vyžadovať azylové ubytovanie hlavne osoby, ktoré sú vystavené domácemu násiliu v súvislosti s alkoholizmom, prípadne drogovou závislosťou.

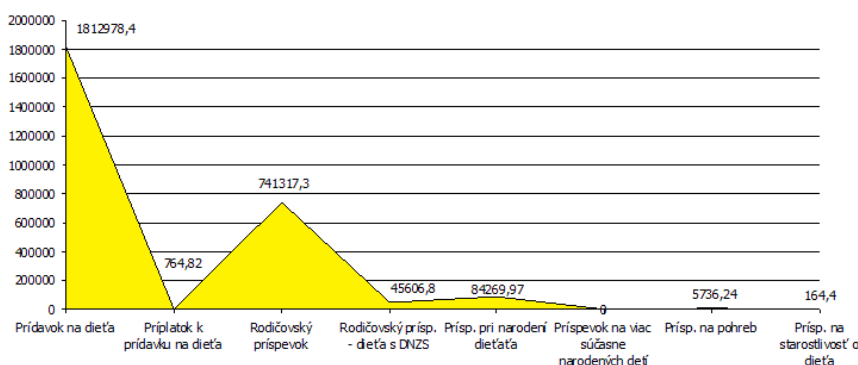
## 1.6.4. Poberatelia dávok v hmotnej núdzi (DHN)

Hmotná núdza je stav, keď príjem občana a fyzických osôb, ktoré sa s občanom spoločne posudzujú, nedosahuje životné minimum a občan a fyzické osoby, ktoré sa s ním spoločne posudzujú, si príjem nemôžu zabezpečiť alebo zvýšiť vlastným pričinením. Nasledujúci graf prezentuje štruktúru poberateľov dávok v okrese Čadca (k júnu roka 2022).



Obrázok: Štruktúra poberateľov dávok v okrese Čadca (k júnu roka 2022).  
 Zdroj: ÚPSVaR SR, 2022,

Celková výška vyplatených dávok je prezentovaná v nasledujúcej tabuľke.



Obrázok: Výška peňažných dávok v okrese Čadca (k júnu roka 2022).  
 Zdroj: ÚPSVaR SR, 2022,

V obci Svrčinovec významná skupina poberateľov dávok v hmotnej núdzi spadá do sociálne ohrozenej skupiny. V dôsledku slabých pracovných návykov si táto skupina vyžaduje osobitný prístup založený na väčšom motivovaní.

## 1.6.5. Rodinné prídavky – osobitný príjemca

Obec Svrčinovec je osobitným príjemcom rodinných prídavkov na deti, ktoré zanedbávajú povinnú školskú dochádzku v zmysle § 12, ods.2 zákona č. 600/2003 Z.z. o prídavku na dieťa ((v znení č. 485/2004 Z. z., 532/2007 Z. z., 554/2008 Z. z., 516/2009 Z. z., 336/2010 Z. z., 180/2011 Z. z., 388/2011 Z. z., 411/2011 Z. z., 468/2011 Z. z., 384/2012 Z. z., 433/2013 Z. z., 450/2013 Z. z., 125/2016 Z. z., 234/2017 Z. z., 232/2018 Z. z., 226/2019 Z. z., 383/2020 Z. z., 497/2021 Z. z.) a doplnení zákona č. 461/2003 Z.z. o sociálnom poistení (v znení č. 258/2020 Z. z.). Na základe zoznamu poberateľov prídavku na dieťa Úrad práce, sociálnych vecí a rodiny (ÚPSVaR) zasiela mestu mesačne zoznam poberateľov prídavku na dieťa, ktorým deti zanedbávajú povinnú školskú dochádzku a mesto vypláca prídavky na jedno dieťa v sume 25,88 € (rok 2022).

Sumu prídavku na dieťa vyhlási Ministerstvo práce, sociálnych vecí a rodiny Slovenskej republiky opatrením, ktorého úplné znenie sa uverejní v Zbierke zákonov Slovenskej republiky najneskôr do 31. decembra kalendárneho roka. Obec Svrčinovec zriadilo osobitný účet rodinných prídavkov v banke, kde úrad zasiela rodinné prídavky. Obec Svrčinovec pravidelne mesačne zasiela úradu správu o spôsobe použitia prídavkov. Zákon č. 600/2003 Z. z. o prídavku na dieťa a príspevku k prídavku na dieťa v § 18 ods. 1, ustanovuje, aby v prípade, ak rodič dieťaťa, resp. osoba, ktorej je dieťa zverené do náhradnej rodinnej starostlivosti nevyužíva prídavok na dieťa a príspevok k prídavku na dieťa na výchovu a výživu dieťaťa, okresný Úrad práce, sociálnych vecí a rodiny zastavil výplatu a poukazoval tieto dávky ďalšej oprávnenej osobe alebo mestu. Zákomom č. 658/2002 Z. z. sa doplnil dôvod na zastavenie výplaty prídavku na dieťa oprávnenej osobe aj v prípade, ak dieťa zanedbáva plnenie povinnej školskej dochádzky a presunula sa účinnosť tohto paragrafu už od 1. januára 2003. Neprítomnosť žiaka v škole ospravedlňuje jeho zákonný zástupca, ale najviac 5 dní po sebe nasledujúcich dní. Ak neprítomnosť žiaka v škole trvá viac ako 5 dní po sebe nasledujúcich dní, vyžaduje si vždy lekárske potvrdenie o chorobe žiaka alebo iný úradný doklad potvrdzujúci odôvodnenosť žiakovej neprítomnosti. Pod zanedbávaním povinnej školskej dochádzky na účely zastavenia prídavku na dieťa rodičovi sa rozumie stav, keď dieťa má neospravedlnenú neúčast' na vyučovaní v kalendárnom mesiaci viac ako 15 vyučovacích hodín. Škola oznámi zanedbávanie povinnej školskej dochádzky dieťaťa meste, v ktorej má rodič dieťaťa trvalý pobyt. Toto oznámenie škola zašle do troch pracovných dní po skončení kalendárneho mesiaca. Kópiu tohto oznámenia zašle škola aj Úrad práce, sociálnych vecí a rodiny (ÚPSVaR), odboru sociálnych vecí podľa miesta trvalého pobytu rodiča. Úrad práce, sociálnych vecí a rodiny (ÚPSVaR) vydá rozhodnutie o zastavení.

## 1.7. Analýza verejných sociálnych služieb

### 1.7.1. Sociálne služby

---

Zákon o sociálnych službách vymedzuje **sociálnu službu** ako „odbornú činnosť, obslužnú činnosť alebo ďalšiu činnosť alebo súbor týchto činností, zamerané na:

- prevenciu vzniku nepriaznivej sociálnej situácie, riešenie nepriaznivej sociálnej situácie alebo zmiernenie nepriaznivej sociálnej situácie fyzickej osoby, rodiny alebo komunity,
- zachovanie, obnovu alebo rozvoj schopnosti fyzickej osoby viesť samostatný život a na podporu jej začlenenia do spoločnosti,
- zabezpečenie nevyhnutných podmienok na uspokojovanie základných životných potrieb fyzickej osoby,
- riešenie krízovej sociálnej situácie fyzickej osoby a rodiny,
- prevenciu sociálneho vylúčenia fyzickej osoby a rodiny“.

Pod **nepriaznivou sociálnou situáciou** sa rozumie ohrozenie osoby sociálnym vylúčením alebo obmedzenie jej schopnosti sa spoločensky začleniť a samostatne riešiť svoje problémy z nasledujúcich dôvodov:

- a) nemá zabezpečené podmienky na uspokojenie základných životných potrieb,
- b) pre svoje životné návyky, spôsob života, závislosť od návykových látok,
- c) pre ohrozenie jej vývoja z dôvodu jej zdravotného postihnutia,
- d) pre ťažké zdravotné postihnutie alebo nepriaznivý zdravotný stav,
- e) z dôvodu, že dovŕšila vek potrebný na nárok na starobný dôchodok,
- f) pre výkon opatrovania osoby s ťažkým zdravotným postihnutím,
- g) pre ohrozenie správaním iných osôb, alebo ak sa stala obeťou správania iných osôb,
- h) pre zotrvávanie v priestorovo segregovanej lokalite.

Sociálne služby sa poskytujú v zariadeniach sociálnych služieb, ktorých zriaďovateľmi je obec, VÚC, fyzické a právnické osoby, a ostatné orgány miestnej štátnej správy a samosprávy. Zákon č. 448/2008 Z. z. o sociálnych službách (Zákon č. 448/2008 Z. z. o sociálnych službách (... 351/2017 Z. z., 61/2018 Z. z., 177/2018 Z. z., 231/2019 Z. z., 66/2020 Z. z., 89/2020 Z. z., 218/2021 Z. z., 218/2021 Z. z.,

484/2021 Z. z., 484/2021 Z. z., 92/2022 Z. z., 101/2022 Z. z.) a o zmene a doplnení zákona č. 455/1991 Zb. o živnostenskom podnikaní (živnostenský zákon) v znení neskorších predpisov v znení zákona č. 276/2017 Z. z., 276/2017 Z. z., 289/2017 Z. z., 292/2017 Z. z., 56/2018 Z. z., 87/2018 Z. z., 106/2018 Z. z., 112/2018 Z. z., 157/2018 Z. z., 170/2018 Z. z., 177/2018 Z. z., 177/2018 Z. z., 216/2018 Z. z., 9/2019 Z. z., 30/2019 Z. z., 139/2019 Z. z., 221/2019 Z. z., 356/2019 Z. z., 371/2019 Z. z., 390/2019 Z. z., 476/2019 Z. z., 6/2020 Z. z., 73/2020 Z. z., 198/2020 Z. z., 279/2020 Z. z., 75/2021 Z. z., 261/2021 Z. z., 500/2021 Z. z.) vymedzuje paletu poskytovaných sociálnych služieb obyvateľom obce Svrčinovec. Nasledujúca tabuľka prezentuje ponuku zariadení sociálnych služieb v okrse a obci Svrčinovec.

Sociálne služby zabezpečuje aj Úrad práce, sociálnych vecí a rodiny Čadca, pracovisko Čadca, oddelenie posudkových činností a peňažných príspevkov na kompenzáciu sociálnych dôsledkov ťažko zdravotne postihnutých občanov. Úrad práce poskytuje finančné prostriedky na kompenzáciu a na preklenutie zdravotných ťažkostí.

Občania Svrčinovca žiadajú hlavne o tieto sociálne služby, pretože sú finančne kompenzované štátom (rôzne príspevky na kompenzáciu miery funkčných porúch - opatrovanie, asistenčné služby, príspevky na hygienu, na prepravu a pod.). V rámci týchto sociálnych služieb vydáva obec Svrčinovec potvrdenie, že občanovi nie je poskytovaná žiadna sociálna služba prostredníctvom obce. Nasledujúca tabuľka prezentuje ponuku sociálnych služieb v okrese Čadca.

Sociálne zariadenia podľa typ ukazovateľa, rok a územie												
Okres Čadca	2010	2011	2012	2013	2014	2015	2016	2017	2018	2019	2020	
Počet zariadení	18	21	21	27	24	23	23	22	21	17	17	
P.m. k 31.12 spolu	833	852	877	782	801	827	826	810	804	782	765	
P.m. v zar. pre seniorov	200	195	188	184	180	277	275	318	311	313	298	
P.m. v d. soc. služ. pre PD	123	124	123	41	37	30	36	0	0	0	0	
P.m. v d. soc. služ. pre PDO	0	0	0	0	0	0	0	0	0	0	12	
P.m. v d. s. s. pre PD a DO	425	425	430	448	451	455	453	449	458	454	441	
P.m. v detských domovoch	22	18	13	11	9	7	5	2	2	2	1	

Zdroj: ŠÚ SR, DataCubes, 2022

Obec poskytuje opatrovateľskú službu a stravovanie pre dôchodcov. Opatrovateľskú službu zabezpečuje 1 opatrovateľka.

Poskytované sociálne služby v obci

#### Druh služby

**Riešenie nepriaznivej sociálnej situácie z dôvodu ťažkého zdravotného postihnutia, nepriaznivého zdravotného stavu, alebo z dôvodu dovŕšenia dôchodkového veku**

#### Opatrovateľská služba §41 zákona 448/2008

Opatrovateľská služba je sociálna služba poskytovaná fyzickej osobe, ktorá je odkázaná na pomoc inej fyzickej osoby a jej stupeň odkázanosti je najmenej II podľa prílohy č. 3 zákona 448/2008 a je odkázaná na pomoc pri úkonoch sebaobsluhy, úkonoch starostlivosti o svoju domácnosť a základných sociálnych aktivitách podľa prílohy č. 4 zákona 448/2008. Opatrovateľskou službou sa poskytujú úkony podľa prílohy č. 4 zákona 448/2008. Rozsah úkonov na základe sociálnej posudkovej činnosti určuje obec v hodinách alebo podľa jednotlivých úkonov podľa prílohy č. 4 zákona 448/2008. Minimálny rozsah úkonov sebaobsluhy nesmie byť nižší, ako je minimálny rozsah zodpovedajúci stupňu odkázanosti fyzickej osoby posúdený podľa prílohy č. 3 zákona 448/2008, ak sa poskytovateľ sociálnej služby s prijímateľom sociálnej služby na návrh prijímateľa sociálnej služby nedohodne inak v zmluve o poskytovaní sociálnej služby. Opatrovateľskú službu nemožno poskytovať fyzickej osobe, ktorej sa poskytuje celoročná pobytová sociálna služba, ktorá je opatrovaná fyzickou osobou, ktorej sa poskytuje peňažný príspevok na opatrovanie podľa osobitného predpisu, ak tento zákon neustanovuje inak, ktorej sa poskytuje peňažný príspevok na osobnú asistenciu podľa osobitného predpisu, ktorej je nariadená karanténa pre podozrenie z nákazy prenosnou chorobou a pri ochorení touto nákazou. Ustanovenie odseku 3 písm. b) sa nepoužije, ak fyzickej osobe vykonávajúcej opatrovanie sa poskytuje ústavná zdravotná starostlivosť v zdravotníckom zariadení, vykonávajúcej opatrovanie sa poskytuje odľahčovacia služba, ktorá je opatrovaná fyzickou osobou, ktorej sa poskytuje peňažný príspevok na opatrovanie podľa osobitného predpisu, sa poskytuje opatrovateľská služba v rozsahu najviac osem hodín mesačne.

Obec: Svrčinovec  
 Druh sociálnej služby: Opatrovateľská služba

Rozsah: neurčitý čas  
Forma: terénna  
Cieľová skupina: §41 ods. 1 zákona č. 448/2008 Z. z. - fyzické osoby odkázané na pomoc inej fyzickej osoby  
Deň začatia poskytovania: 01.01.2003

### Organizácie zaoberajúce sa sociálnou oblasťou

JEDNOTA DOCHODCOV NA SLOVENSKU, ZÁKLADNÁ ORGANIZÁCIA SVRČINOVEC - Štatutárny zástupca: Anna Jurištová, Svrčinovec 257, Telefonický kontakt: 0908 619 678

SLOVENSKÝ ZVAZ TELESNE POSTIHNUÝCH, ZÁKLADNÁ ORGANIZÁCIA SVRČINOVEC - Štatutárny zástupca: Anna Jurištová, Svrčinovec 257, Telefonický kontakt: 0908 619 678

ZVAZ POSTIHNUÝCH CIVILIZAČNÝMI CHOROBAMI V SR, ZÁKLADNÁ ORGANIZÁCIA SVRČINOVEC - Štatutárny zástupca: Anna Jurištová, Svrčinovec 257, Telefonický kontakt: 0908 619 678

KLUB DOCHODCOV SVRČINOVEC - Štatutárny zástupca: Mgr. Zlatica Padyšáková, Svrčinovec 716 /od 01.01.2018/, Telefonický kontakt: 0905 797 447

SLOVENSKÝ ČERVENÝ KRÍŽ, MIESTNY SPOLOK SVRČINOVEC - Štatutárny zástupca: Mgr. Alena Varmusová, Svrčinovec 610, Telefonický kontakt: 0902 655 917

### Trendy

Sociálne služby pomáhajú v kritických situáciách jednotlivcom, rodinám alebo určitým skupinám občanov zvládnuť starostlivosť o seba alebo o domácnosť a podporujú tak pozitívnu spoločenskú atmosféru v komunite. Význam sociálnych služieb nie je dôležitý len vzhľadom na množstvo ľudí, ktoré ich potrebuje, ale hlavne preto, že bez ich pôsobenia by časť občanov nemala možnosť podieľať sa na spoločenskom živote, nebolo by možné uplatnenie ich ľudských a občianskych práv a dochádzalo by k ich sociálnemu vylúčeniu. Programové vyhlásenie vlády (ďalej len PVV) na roky 2010-2014 z augusta 2010 s hlavným odkazom Občianska zodpovednosť a spolupráca. V sociálnej oblasti sa vláda sústreďuje na podporu životnej úrovne obyvateľstva, a to aj v komplikovanej situácii prebiehajúcej hospodárskej krízy. Vláda SR nebude kopírovať sociálno-ekonomický model žiadnej inej krajiny, ale bude hľadať inšpiráciu v tých krajinách, ktoré dokázali v konkrétnych oblastiach rýchle a dlhodobé udržateľné úspechy. Vláda SR považuje za kľúčové vytvárať podmienky na zvyšovanie kvality života ľudí. Systém sociálnych služieb na Slovensku neprešiel po roku 1990 radikálnou zmenou. Politika všetkých doterajších vlád sa orientovala prevažne na udržanie prevádzky existujúcich pobytových zariadení bez toho, aby od nich požadovala vyššiu kvalitu poskytovaných služieb, efektívnejšie hospodárenie s verejnými zdrojmi, či väčšiu samostatnosť. Vyhlásený program humanizácie služieb v praxi znamenal len znižovanie kapacity zariadení, čo ešte viac zvýšilo napätie medzi ponukou a dopytom. Mnohé zariadenia nedosahujú základné priestorové normy ani po znížení kapacity. Jediným transformačným prvkom v systéme sociálnych služieb je zrušenie monopolu štátu na ich poskytovanie. Súkromní poskytovatelia sociálnych služieb v oveľa väčšej miere ako verejní študujú skúsenosti a nové trendy v krajinách Európskej únie. Súkromní poskytovatelia služieb však v súčasnosti ešte nezabezpečujú taký podiel služieb, aby výrazne ovplyvňovali a menili charakter celého systému. Vyššia dynamika rastu súkromných služieb sa nedosahuje aj kvôli vysokej organizačnej roztrieštenosti súkromných poskytovateľov. Budovanie sietí služieb jedným zriaďovateľom postupuje pomaly. Sociálne služby pre seniorov sú v každej krajine dôležitou časťou systému sociálnej ochrany a ročne sa vynakladá na systém značná časť finančných prostriedkov. Sociálne služby je možné poskytovať v domácom prostredí formou opatrovateľskej služby, resp. v zariadeniach pre seniorov. V niektorých krajinách sú služby decentralizované, v niektorých sú pod kuratelou štátu. Všetky krajiny prešli transformáciou v tejto oblasti (11.6.2012, [http://www.mesa10.sk/index.php?action=module&id=modcontent&content\\_id=261](http://www.mesa10.sk/index.php?action=module&id=modcontent&content_id=261)). Medzi hlavné trendy v poskytovaní patria:

- deinštitucionalizácia sociálnych služieb,
- postupné znižovanie kapacity zariadení sociálnych služieb,
- prevádzkovanie zariadení s nízkou kapacitou (zariadenia rodinného typu, zariadenia s kapacitou nižšou než 40 miest),
- transformácia veľkokapacitných zariadení na zariadenia s nižšou kapacitou,
- podpora terénnych a ambulantných sociálnych služieb a sociálnych služieb v zariadeniach s týždenným pobytom.
- individualizácia poskytovania sociálnych služieb na základe osobných potrieb prijímateľov,
- vymedzenie práv prijímateľa a povinností prevádzkovateľa
- legitimizácia kvality sociálnych služieb a formulovanie podmienok, ktoré majú kvalitné služby spĺňať (i keď nie sú známe podmienky hodnotenia kvality sociálnych služieb)
- rozšírenie spektra poskytovaných sociálnych služieb
- koncepčný prístup k plánovaniu a stratégii rozvoja sociálnych služieb, komunitnom rozvoji komunitného plánu a rozvoji terénnych sociálnych služieb ako nástroja poskytovania sociálnych služieb v obci (14.6.2012, <http://www.shr.sk/pages/casopishumanita/archiv/humanitaplus/P200905.pdf>).

#### *Podpora zotrvania klienta v prirodzenom prostredí rozvojom terénnych sociálnych služieb*

Dôvodom stanovenia tejto priority je skutočnosť, že terénne sociálne služby sú podľa dostupných štatistických údajov nedostatočne rozvinuté a na celom území Slovenska ide o sociálne služby, ktoré sú nedostatkové alebo úplne chýbajú. Rozvoj tejto formy sociálnej služby je v súlade s požiadavkami a princípmi uplatňovanými v ES v rámci modernizácie sociálnych služieb. V rámci tejto priority je nevyhnutné sa osobitne zamerať na terénnu sociálnu službu pre osoby odkázané na pomoc inej osoby, ktorej poskytovanie podľa dostupných údajov klesá aj napriek zvyšujúcemu sa dopytu po tejto sociálnej službe. Aj napriek tomu, že občan, ktorý o túto sociálnu službu požiada a splní hmotnoprávne podmienky poskytovania opatrovateľskej služby, jeho nárok často nie je uspokojený. Nemenej dôležité je zamerať sa na rozvoj tých terénnych programov a sociálnych služieb, ktorých cieľom je sociálna inklúzia znevýhodnených osôb z dôvodu nezabezpečenia základných životných potrieb.

*Rozvoj ambulantných sociálnych služieb a pobytových sociálnych služieb v zariadení s týždenným pobytom*

Zámerom stanovenia tejto priority je postupná deinštitucionalizácia sociálnych služieb, s prihliadnutím na potreby a schopnosti klienta, s cieľom poskytovať mu sociálne služby v jeho rodinnom alebo komunitnom prostredí. Poskytovanie ambulantných sociálnych služieb a sociálnych služieb v zariadení s týždenným pobytom umožňuje rozvíjať rodinné a spoločenské vzťahy klienta a primerane jeho individuálnych schopností a možností aj jeho zaradenie sa do spoločenského a pracovného života.

*Zvýšenie kvality a humanizácia poskytovaných sociálnych služieb prostredníctvom rekonštrukcie, rozširovania, modernizácie a budovania zariadení sociálnych služieb*

Požiadavka humanizácie a modernizácie sociálnych služieb SR reaguje na trendy uplatňované EÚ v tejto oblasti, ktorých cieľom je zabezpečiť pre klientov kvalitné sociálne služby. V praxi to znamená zabezpečenie prístupnosti k sociálnym službám, a to aj z hľadiska prostredia, v ktorom sa sociálne služby poskytujú. Táto povinnosť vyplýva poskytovateľom sociálnych služieb aj priamo zo zákona o sociálnych službách a má umožniť prijímateľom sociálnych služieb prístup k fyzickému prostrediu, priestorom a budovám, v ktorých sa poskytujú sociálne služby a zabezpečiť minimálne požiadavky a štandardy bývania. Ide najmä o odstránenie architektonických bariér v priestoroch a budovách, v ktorých sa poskytujú sociálne služby a to v interiéroch, rovnako aj v exteriéroch a zabezpečenie ich materiálne technickej vybavenosti, najneskôr do 31. 12. 2013.

*Vzdelávanie zamestnancov v oblasti sociálnych služieb*

Jedným z cieľov novej právnej úpravy poskytovania sociálnych služieb je zabezpečiť ich profesionálny výkon a teda aj zvýšiť kvalitu poskytovaných sociálnych služieb. Jedným zo základných predpokladov dosiahnutia tohto cieľa je vzdelávanie zamestnancov sociálnych služieb v rámci potreby splnenia kvalifikačných predpokladov pre výkon sociálnej služby a zároveň ich ďalšie vzdelávanie a prehlbovanie kvalifikácie.

**Prognóza cieľovej skupiny**

Počet obyvateľov ku koncu obdobia (31.12.) podľa územia, 5 ročná veková kategória, pohlavie a rok											
	2022	2023	2024	2025	2026	2027	2028	2029	2030	2031	2032
60-64	181	180	179	178	178	177	176	175	174	173	173
65-69	161	161	161	161	161	161	161	161	161	161	161
70-74	142	144	146	148	150	152	154	157	159	161	163
75-79	106	109	112	115	118	121	124	127	130	133	136
80-84	55	55	55	55	55	55	55	55	55	55	55
85-89	42	45	47	49	52	54	57	59	62	64	67
90-94	9	10	10	10	10	11	11	11	11	12	12
95-99	1	1	2	2	2	2	2	2	2	2	2
100+	1	1	1	1	1	1	1	1	1	1	1

**1.7.2. Posudková činnosť**

Posudková činnosť na účely poskytovania sociálnej služby je zdravotná posudková činnosť a sociálna posudková činnosť. Posudkovou činnosťou sa zisťuje odkázanosť fyzickej osoby s ťažkým zdravotným postihnutím) alebo fyzickej osoby s nepriaznivým zdravotným stavom na sociálnu službu v zariadení pre fyzické osoby, ktoré sú odkázané na pomoc inej fyzickej osoby a na opatrovateľskú službu.

*Zdravotná posudková činnosť*

Zdravotná posudková činnosť na účely posúdenia odkázanosti fyzickej osoby na pomoc inej fyzickej osoby je hodnotenie a posudzovanie zdravotného stavu fyzickej osoby a zmien zdravotného stavu fyzickej osoby, ktoré vykonáva zdravotnícky pracovník na základe zmluvy s obcou alebo vyšším územným celkom (ďalej len „posudzujúci zdravotnícky pracovník“). Posudzujúci zdravotnícky pracovník pri vykonávaní zdravotnej posudkovej činnosti spolupracuje so sociálnym pracovníkom obce.

*Sociálna posudková činnosť*

Sociálna posudková činnosť na účely posúdenia odkázanosti fyzickej osoby na sociálnu službu je posudzovanie individuálnych predpokladov fyzickej osoby, rodinného prostredia fyzickej osoby a prostredia, ktoré ovplyvňuje začlenenie fyzickej osoby do spoločnosti. Výsledkom sociálnej posudkovej činnosti je sociálny posudok, ktorý obsahuje znevýhodnenia fyzickej osoby s ťažkým zdravotným postihnutím alebo s nepriaznivým zdravotným stavom v oblasti sebaobslužných úkonov, úkonov starostlivosti o svoju domácnosť.

### 1.7.3. Služby vzdelávania

Na základe zákona č. 416/2001 Z. z. o prechode niektorých pôsobností z orgánov štátnej správy na obce a na vyššie územné celky s účinnosťou od 1. 7. 2002 prešli materské školy, základné školy a základné umelecké školy do zriaďovateľskej pôsobnosti obcí a miest. V súčasnosti sa spoločenské a sociálne zmeny odzrkadlili aj v potrebách kapacít, ako aj racionalizačných opatreniach vzhľadom k ekonomike prevádzkovania týchto zariadení. Boli zredukované počty zariadení i v centre regiónu a záujmovom území. Sústava škôl v obci Svrčinovec je tvorená materskou a základnou školou, tým sú dané dobré predpoklady pre ich vzájomné prepojenie do hierarchického systému. V zmysle Zákona č. 29/1984 Zb. § 5, § 6 základná škola poskytuje základné vzdelanie; žiaci nadobúdajú základné vedomosti, zručnosti a postoje v zmysle vedeckého poznania a v súlade so zásadami vlastenectva, humanity a demokracie. Materská škola zabezpečuje a vytvára podmienky na predškolskú výchovu a vzdelávanie detí vo veku od 3 do 6 rokov ( výnimočne i od 2 rokov ) a ich prípravu pre vstup do 1. ročníka základnej školy. Vo všeobecnosti má sociálny akcent s umožnením rodičov zapojiť sa do produktívnej činnosti. Základná škola pripravuje žiakov pre ďalšie štúdium. Činnosť základnej školy má nesporný vplyv na vyvážený rozvoj v obci.

#### *Materská škola*

Výchovu a vzdelávanie pre najmenšie deti v obci zabezpečuje Materská škola Svrčinovec.

Poskytuje celodennú starostlivosť deťom od 2 do 6 rokov a deťom s odloženou povinnou školskou dochádzkou. Taktiež poskytuje aj možnosť poldenného pobytu. MŠ je v prevádzke od roku 1975. Kapacita materskej školy je 90 detí. Zriaďovateľom materskej školy je od 1.7.2002 obec Svrčinovec. Od 1.1.2004 je škola právnu subjektivitou, pod názvom Materská škola so Školskou jedálňou vo Svrčinovci a od 1.7.2007 bola zmena v názve – Materská škola Svrčinovec č. 856. Prízemie predškolského zariadenia tvorí vestibul, zborovňa, trieda so šatňou a príslušnými hygienickými priestormi pre deti, stabilná spálňa, šatňa pre školníčku a upratovačku, jedáleň, kuchyňa s účelovými priestormi pre personál. Na poschodí sú umiestnené tri triedy pre deti, stabilná spálňa, šatne a príslušné hygienické priestory. V zadnej časti poschodia je umiestnená riaditeľňa, kabinet s pomôckami, kabinet s telovýchovným náradím, v strede je dlhá chodba so schodišťom (<http://ms-svrčinovec.webnode.sk/o-nas/>, 25.9.2015).

Výchovno - vzdelávací proces je realizovaný podľa učebných osnov vyplývajúcich zo Školského vzdelávacieho programu „Chráňme si našu Zem“ ktorý bol spracovaný podľa Štátneho vzdelávacieho programu pre predprimárne vzdelávanie v materských školách a obohatený o špecifiká školy. Vychádzajúc zo ŠkVP a profilácie MŠ, smeroval k vytváraniu podmienok pre zdravý, fyzický vývin detí a pozdvihovala sa úroveň environmentálneho cítenia. Tematické okruhy sa navzájom prelínali, pričom rozvíjali všetky vzdelávacie oblasti. Tento Školský vzdelávací program sa uplatňuje v praxi od 1.9.2016 (SVVČ, 2020).

Materská škola je rozdelená do 4 tried v ktorých vyučuje 8 učiteliek. V roku 2021 bolo evidovaných v materskej škole 85 detí.

Nasledujúca tabuľka prezentuje vývoj počtu detí v materskej škole od roku 2011 do roku 2021.

Materská škola	2011	2012	2013	2014	2015	2016	2017	2018	2019	2020	2021
MŠ spolu	1	1	1	1	1	1	1	1	1	1	1
MŠ spolu - deti	81	88	90	89	90	84	85	87	83	78	85
MŠ - štátne - triedy	4	4	4	4	4	4	4	4	4	4	4
MŠ - štátne - učelia	8	8	8	8	8	8	8	8	8	8	8

Zdroj: ŠÚ SR, DataCubes, 2022

Materská škola má 4 triedy, stabilné spálne pre 3 triedy, 3 umyvárne s WC pre deti, 4 šatne s chodbičkou, kuchyňu, jedáleň, zborovňu, riaditeľňu, kanceláriu ekonómky, 2 toalety pre dospelých, sklad bielizne, čistiacich prostriedkov, sklady učebných pomôcok, výtvarných potrieb, telovýchovných pomôcok, kotolňa s plynovými kotlami na vykurovanie, pivničné priestory na uloženie náradia a

náčinia potrebného pre úpravu areálu a hračiek pre hru v areáli MŠ. Pre pobyt vonku slúži školská záhrada, ktorá umožňuje realizovať aktivity poskytujúce priestor pre učenie sa detí. Súčasťou školskej záhrady je zeleň, ktorá vytvára podmienky pre zdravie podporujúcu klímu. Vybavenie školskej záhrady tvoria pieskoviská a detské zariadenie pre rozvoj psychomotorických kompetencií, ktoré zodpovedajú technickej a bezpečnostnej norme. Materská škola je vykurovaná plynovými kotlami umiestnenými v kotolni, priestory sú vykurované na primeranú a predpísanú teplotu. Poskytuje celodennú starostlivosť deťom vo veku 2 – 6 rokov a deťom s odloženou školskou dochádzkou, v prípade záujmu poskytuje aj poldennú starostlivosť (SVVČ, 2020).

### Základné školstvo

V obci sa nachádza jedna plnoorganizovaná základná škola. Jej výstavba začala v roku 1933 a v roku 1959 začala výstavba novej budovy s telocvičňou. V časti Závršie sa nachádzala základná škola, kde v rokoch 1923 – 1925 vyučoval Peter Jilemnický (dnes je v jej budove kaplnka). V obci pôsobil i Peter Jaroš.

Školu každý rok navštevuje viac ako 200 žiakov v deviatich ročníkoch. Škola má 19 pedagogických zamestnancov a 14 tried. V roku 2021 bolo v škole 247 žiakov. Počet žiakov v škole v priemere klesá.

Základná škola	2011	2012	2013	2014	2015	2016	2017	2018	2019	2020	2021
ZŠ spolu	1	1	1	1	1	1	1	1	1	1	1
ZŠ spolu - deti	346	335	326	315	301	302	290	277	252	250	247
ZŠ - štátne - triedy	18	18	18	18	18	17	18	17	14	15	14
ZŠ - štátne - učitelia	22	22	23	21	22	23	24	23	21	21	19

Zdroj: ŠÚ SR, DataCubes, 2022

Štatistický prehľad ukazovateľov	
Počet tried	18
Počet žiakov na triedu	17,5
Počet odborných učební	2
Počet jazykových učební	1
Počet telocviční	1
Počet herní pre ŠKD	2
Počet knižníc	1
Vybavenie areálu	- Florbalové ihrisko - Úprava povrchu areálu - Chýba oplatenie
Najhorší stav (stručný popis)	- Problémy s kanalizáciou – časté upchávanie - Chýba oddychová zóna pre deti - Nákup nových školských lavíc a stoličiek,
Vylepšenia počas šk. roka 2014/2015	- Zriadenie odbornej učebne anglického jazyka, - Nákup nového školského nábytku, - Nákup interaktívnych tabúl a notebookov.

Zdroj: OcÚ, 2015

V ZŠ je situovaná telocvičňa, ale priestory na športovú činnosť na ihriskách nie sú k dispozícii v areáli školy. Telocvičňa by mala slúžiť pre obyvateľov celej obce, nie iba návštevníkom školy. Prípadné potreby zvýšenia počtu tried je možné riešiť nadstavbou jestvujúcich objektov. Vonkajšie športoviská pre školu budú súčasťou navrhovaného športového areálu (PHSR, 2007).

### Školské jedálne

Vzdelávacie inštitúcie majú k dispozícii 1 školskú jedáleň. Celková kapacita zariadenia je 87 miest pri stoloch. V roku 2021 bolo evidovaných 265 stravníkov.

Školské jedálne	2011	2012	2013	2014	2015	2016	2017	2018	2019	2020	2021
spolu	1	1	1	1	1	1	1	1	1	1	1

miesta pri stoloch	50	50	50	50	50	50	50	50	87	87	87
stravníci	252	266	268	262	262	272	292	295	263	263	265

Zdroj: ŠÚ SR, DataCubes, 2022

### Trendy

Transformácia základného školstva si vyžaduje zmenu filozofie vzdelávania z direktívneho na tvorivo-humánne, musí sa zamerať na osobnosť žiaka a na celkový rozvoj jeho osobnosti. Preto je tak dôležitá kurikulárna transformácia, to znamená konštruktívna zmena v učebných plánoch a osnovách. Treba sa zamerať sa na to, čo je pre žiaka dôležité, netrvať na encyklopedických vedomostiach a memorizácii, ale sústrediť sa na to, aby žiak pracoval tvorivo, aby si vedel hľadať a dokázal nájsť informácie, ktoré potrebuje a nezaťažoval sa tým, čo nie je dôležité a čo si môže kedykoľvek nájsť na Internete, alebo v knižnici. Diverzifikácia ciest, spôsobov a metód vzdelávania. Je nevyhnutná diverzifikácia ciest, spôsobov a metód vzdelávania. Rodičia musia mať možnosť vybrať si školu, ktorá vyhovuje ich deťom či už je to škola štátna, súkromná, alebo alternatívna, to znamená, že tu musí existovať prostredie slobodnej voľby a právo na výber vzdelávacej cesty, musí existovať konkurenčné prostredie, ktoré bude hnacou silou pokroku.

### Prognóza cieľovej skupiny

Počet obyvateľov ku koncu obdobia (31.12.) podľa územia, 5 ročná veková kategória, pohlavie a rok											
	2022	2023	2024	2025	2026	2027	2028	2029	2030	2031	2032
0-4	154	152	151	149	147	145	144	142	140	138	137
5-9	146	140	134	129	123	117	112	106	100	95	89
10-14	171	164	157	150	143	136	129	122	115	109	102

### 1.7.4. Zdravotnícke služby

Poskytovanie základných zdravotných služieb pre obyvateľov obce realizuje zdravotné stredisko, ktoré má 1 lekárske miesto (stomatologická ambulancia). Ambulancia je toho času zrekonštruovaná. Vyššie zdravotnícke služby sú prevádzané v poliklinike a v nemocnici v Čadci (PHSR, 2007).

### Prognóza cieľovej skupiny

Predpokladá sa vyšší dopyt po zdravotníckych službách, nakoľko spotrebiteľmi zdravotníckych služieb sú hlavne deti nižších vekových skupín a prestárlí obyvatelia.

Počet obyvateľov ku koncu obdobia (31.12.) podľa územia, 5 ročná veková kategória, pohlavie a rok											
	2022	2023	2024	2025	2026	2027	2028	2029	2030	2031	2032
0-4	154	152	151	149	147	145	144	142	140	138	137
60-64	181	180	179	178	178	177	176	175	174	173	173
65-69	161	161	161	161	161	161	161	161	161	161	161
70-74	142	144	146	148	150	152	154	157	159	161	163
75-79	106	109	112	115	118	121	124	127	130	133	136
80-84	55	55	55	55	55	55	55	55	55	55	55
85-89	42	45	47	49	52	54	57	59	62	64	67
90-94	9	10	10	10	10	11	11	11	11	12	12
95-99	1	1	2	2	2	2	2	2	2	2	2
100+	1	1	1	1	1	1	1	1	1	1	1

### 1.7.5. Voľno - časové aktivity

#### Šport

Obec a jej okolie poskytuje široké možnosti športového, rekreačného a kultúrneho využívania nielen pre vlastných obyvateľov, ale hlavne tvorí potenciál rekreácie, hlavne krátkodobej pre obyvateľov okresného mesta Čadca, ako aj pre širší región. Priamo v obci je pomerne dostatočne riešená športová infraštruktúra. Zastúpená je v súčasnosti: futbalovým ihriskom s cvičnou plochou 6 600 m<sup>2</sup>, strelnicou a školskou telocvičňou. V obci je vybudované viacúčelové ihrisko a tenisový kurt. Obec aktívne spolupracuje s občianskymi združeniami pri organizovaní kultúrno - športových akcií. V obci je aktívny Turistický oddiel Svrčinovec, futbalový klub TJ Beskyd, Hokejbalový Dream Team, Florbalový klub, a nohejbal (zrekonštruované ihrisko).

#### Štatistiky

Najpopulárnejším športom dospelých Európanov je cyklistika, ktorú uprednostňujú Maďari, Slováci, Chorváti, Estónci, Lotyš a Litovčania. Ďalšou obľúbenou športovou disciplínou je beh (Slovensko – 45 %). Najobľúbenejším tímovým športom je futbal. Na Slovensku patrí medzi najrozšírenejšie športy rýchla chôdza – 47 % a bicyklovanie 22 %. Spomedzi športov detí najviac obľubujú futbal – 16 – 25 %), po ňom nasledujú basketbal, tanec a plávanie – 16 – 19 %). Ak športujú s deťmi aj rodičia, európske deti zvyčajne trávajú voľný čas cyklistikou (47 % – Slovensko) a hrami hier, ako je naháňka a schovávačka, ale aj tímovými hrami, napríklad futbalom alebo volejbalom (Slovensko – 47 %) a plávaním (Slovensko – 34 %) (12.6.2012, <http://tlacovespravy.wordpress.com/2012/06/01/prieskum-sport-v-zivote-mladych-europanov>). Nasledujúca tabuľka prezentuje vekovú štruktúru pravidelne športujúcich podľa pohlavia. Podporu športu je potrebné cielene smerovať podľa vývoja jednotlivých vekových skupín obyvateľov.

Veková štruktúra pravidelne športujúcich				
	ženy		muži	priemer
15-24		52	45	49
25-39		36	43	40
40-54		39	39	39
55-69		38	36	37
70+		18	48	33

Zdroj: 10.6.2012, [http://ec.europa.eu/public\\_opinion/archives/ebs/ebs\\_334\\_fact\\_sk\\_en.pdf](http://ec.europa.eu/public_opinion/archives/ebs/ebs_334_fact_sk_en.pdf)

Ako prezentuje predchádzajúca tabuľka, najsilenejšie skupiny pravidelne športujúcich sú od 15 do 24 a 25 do 39 rokov. Špeciálnu skupinu tvoria muži nad 70 rokov, ktorým je potrebné venovať patričnú pozornosť.

### Prognóza cieľovej skupiny

V budúcnosti je potrebné sa zamerať hlavne na potreby vekovej skupiny 30 – 40 rokov, ktorá tvorí pomerne početnú skupinu obyvateľov s dobrou prognózou.

Počet obyvateľov ku koncu obdobia (31.12.) podľa územie, 5 ročná veková kategória, pohlavie a rok											
	2022	2023	2024	2025	2026	2027	2028	2029	2030	2031	2032
15-19	195	185	175	165	155	145	135	126	116	106	96
20-24	248	242	236	230	225	219	213	207	202	196	190
25-29	293	299	304	310	316	321	327	333	338	344	350
30-34	225	223	221	219	217	215	213	211	209	207	205
35-39	199	188	178	167	157	146	135	125	114	104	93
40-44	263	259	255	251	247	242	238	234	230	226	222

### Kultúra

V obci je dostatočne budovaná kultúrna infraštruktúra. V obci Svrčinovec sa nachádza kultúrny dom, ktorý je v súčasne dobe využívaný aj pre komerčné účely. Knižnica je lokalizovaná v objekte obecného úradu a pre jej účely je využívaná plocha 30 m<sup>2</sup> (PHSR, 2007).

### Kultúrne pamiatky

V obci sa nachádza rímskokatolícky kostol Ružencovej Panny Márie, postavený počas druhej svetovej vojny v modernistickom štýle a kaplnka Sedembolestnej Panny Márie v miestnej časti Závrsie. Svrčinovec ponúka aj významnú historickú lokalitu - tzv. Alte Schantze (Staré Šance) na vrchole kóty 634 m v blízkosti "Jablunkovských šanci", ktoré ležia v ČR. Jablunkovské šance, Staré šance, Malé šance v Čiernom spolu s Valmi, Šance v Koniakowe (PL), a na Bukovci (ČR) tvorili spoločný opevňovací systém slúžiaci na obranu Jablunkovského priesmyku.

### Kaplnka Sedembolestnej Panny Márie

Bola zriadená z bývalej obecnej školy. Škola na kopaniciach Za vrchami. Z iniciatívy JUDr. Štefana Strýčka spolu s Farským úradom a farníkmi zo Závrsia sa rozhodli prerobiť z bývalej obecnej školy kaplnku, a tak po opravách dňa 2.12. 2000 ju slávnostne vysvätil nitriansky pomocný biskup František Rábek. Dodnes slúži veriacim najmä zo Závrsia počas nedeľ a sviatkov na bohoslužby (<http://www.svrčinovec.sk/index.php/pamiatky>, 20.9.2015).

### Kostol Ružencovej Panny Márie z roku 1937

Keďže kaplnka z roku 1854 bola pre veriacich malá a nevyhovujúca, Svrčinovania sa v lete v roku 1936 rozhodli prikrčiť ku stavbe kostola. Ustanovený bol stavebný výbor pre stavbu rímsko-katolíckeho kostola vo Svrčinovci. Ako stavebný materiál navrhli kameň, ktorého je v chotári obce ešte aj dnes nadostač. Hneď na začiatku sa ukázala nerovnováha medzi prebytkom pracovnej sily a nedostatkom potrebného množstva financií. I napriek tomu, že roky 1936-37 neboli v oblasti príjmov miestneho obyvateľstva zvlášť priaznivé, ľudia tu dávali niekedy skutočne posledné peniaze, čo mali (<http://www.svrčinovec.sk/index.php/pamiatky>, 20.9.2015).

Pamätný dom, škola na kopaniciach Za vrchami

V rokoch 1923 -1926 tu učil národný umelec a spisovateľ Peter Jilemnický. Na budove školy je umiestnená pamätná tabuľa z bleďošedého mramoru v tvare roztvorenej knihy, v jej pravej polovici je text, na ľavej polovici bronzová busta Petra Jilemnického od J. Mazána, 1952. V súčasnosti je z tejto bývalej obecnej školy zriadená kaplnka Sedembolestnej Panny Márie, ktorá slúži na bohoslužby najmä veriacim zo Závřšia (<http://www.svrčinovec.sk/index.php/pamiatky>, 20.9.2015).

## Kultúrne spolky

V obci je činný Folklórny súbor Svrčinka. Organizuje niekoľko kultúrnych podujatí ako fašiangový pochod, Stavanie mája, Deň matiek, Váľanie mája. V rámci súboru funguje aj detská zložka. V rámci obce je činných viacero združení, ktoré sa vo väčšej či menšej miere dotýkajú kultúrnych podujatí: Jednota dôchodcov na slovensku, Základná organizácia svrčinovec, Slovenský zväz telesne postihnutých, Základná organizácia svrčinovec, Zväz postihnutých civilizačnými chorobami v SR, Základná organizácia svrčinovec, Klub dôchodcov svrčinovec, Slovenský červený kríž, Miestny spolok Svrčinovec, Slovenský zväz záhradkárov, Základná organizácia Svrčinovec, Slovenský zväz chovateľov, Základná organizácia Svrčinovec.

## Verejná knižnica

Obecná knižnica je verejná knižnica, ktorá poskytuje služby širokej verejnosti. Jej hlavnou úlohou je: utvárať a sprístupňovať univerzálny knižničný fond, poskytovať základné knižnično-informačné služby. Knižný fond tvorí viac ako 10400 knižných jednotiek, ktoré sú rozdelené na: odbornú literatúru pre dospelých, krásnu literatúru pre dospelých, odbornú literatúru pre deti, krásnu literatúru pre deti. Pri Obecnej knižnici je zriadená čítareň, v ktorej si čitatelia počas výpožičných hodín knižnice môžu čítať knihy a časopisy a diskutovať o nich s ostatnými čitateľmi.

Verejná knižnica											
obec	2011	2012	2013	2014	2015	2016	2017	2018	2019	2020	2021
Počet zariadení	1	1	1	1	1	1	1	1	1	1	1
Počet knižných jednotiek	10 361	10 464	10 531	10 618	10 715	10 882	10 993	10 607	10 570	10 448	10 434
Zdroj: ŠÚ SR, 2021											

## Štatistiky

Celkové využívanie klasických kultúrnych statkov monitoring meria frekvenciami návštev a nákupov počas roka. Z hľadiska využívania kultúrnych hodnôt sú na prvých dvoch miestach literatúra a film. Knihu si raz za mesiac kúpilo vo všetkých sledovaných rokoch 7,8 % obyvateľov, raz za pol roka temer 30 % obyvateľov a raz za rok viac ako 40 % obyvateľov. Návštevnosť filmových predstavení býva vyrovnaná; mierne vzrastá. Výsledky monitorovania poukazujú aj na dlhodobu vyrovnaný záujem o divadelné predstavenia. Počet pravidelných návštevníkov, ktorí navštevujú divadlo raz za mesiac, ale aj počet tých, ktorí navštívili divadlo raz za pol roka, je dlhodobo stabilný. Systematicky rastie návštevnosť koncertov vážnej a populárnej hudby. Existuje aj málopočetná skupina pravidelných návštevníkov (3 - 4 % respondentov), ktorí navštevujú koncerty každý mesiac. Pritom sa dlhodobu zvyšuje počet tých, ktorí navštívili koncert raz za pol roka alebo jedenkrát za rok. Je to zrejme vyvolané rastúcim záujmom o koncerty populárnej a alternatívnej hudby. Segment prezentovania zbierok a ochrany kultúrneho dedičstva v monitoringoch reprezentujú výtvarné a iné umenia, ľudové a tradičné umenie a múzejníctvo. V tomto segmente u nás prevažujú príležitostné a sezónne formy spotreby, ktoré možno v monitoringu posudzovať len množstvom návštev za rok. Návšteva folklórnych podujatí a múzeí je okrem toho pre väčšinu našich občanov charakteristickou dovolenkou kultúrnou aktivitou, ktorá priamo súvisí s dynamikou cestovného ruchu (12.6.2012, <http://www.nocka.sk/uploads/fd/c5/fdc56b5295544adb7e3625632921405f/4-monitoring-vysledkov-kp-2005-2008-no6-7-2009.pdf>).

## Trendy

Komplex opatrení na podporu súkromnej voľby domácností by mal v budúcnosti:

- stimulovať lepšie „previazanie“ súkromných výdavkov domácností s verejnými zdrojmi podpory kultúry. Určitá časť tejto podpory kultúrnych zariadení ponúkajúca svoje aktivity pre verejnosť musí byť variabilná, závislá od toho, či vyvolala odozvu, ktorá sa prejavuje vo veľkosti návštevnosti ap. Akými metódami to prepočítať je iná otázka: či u divadiel napr. podľa počtu obsadenosti ponúkaných miest, počtu repríz ap. Pokračovať by sa malo sofistikovanejšie s experimentom „kultúrnych poukazov“
- zefektívniť systém dlhodobiejšieho viazania subjektu stimulovaného trhového dopytu (cieľových skupín súčasných i budúcich „spotrebiteľov“ kultúry so stimulovanou trhovou ponukou kultúrnych inštitúcií
  - rozšíriť systém permanentiek
  - rozšíriť systém kultúrnych poukazov aj pre zamestnancov súkromných a verejných inštitúcií (a dotáciami ich kryť zo sociálneho fondu a u firiem aj z iných zdrojov)
  - uplatňovať bonusové body na cenu vstupenky, za ktoré návštevník po určitom počte dostane bezplatnú (alebo výrazne zľavnenú) vstupenku
  - last minute zľavy na očakávanú nevyužitú ponuku
  - zaviesť výrazne diferencované ceny na dopoludňajšie a popoludňajšie predstavenia (s prioritou pre seniorov a deti aj so sprievodom)
- zlepšiť využívanie stykov s podnikovým svetom ekonomiky pri podpore ich firemnej identity aj návštevou kultúrnych zariadení
- podporiť „umelecké školenie“ detí mimo školy ako budúcich aktívnych subjektov trhového dopytu zavedením odpočítateľnej položky z daňového základu domácnosti za tieto výdavky
- radikálne zlepšiť celý systém marketingu verejných kultúrnych inštitúcií (vo väzbe na odporúčanie č. 1 a č. 3)
- radikálne zlepšiť strategický manažment kultúrnych inštitúcií (v prepojení na prognózovanie ich vývoja, na manažment rizika podmienok ich ekonomického vývoja atď.)
- významne zlepšiť systém školskej a mimoškolskej výchovy mládeže ku kultúre (12.6.2012, [http://www.nocka.sk/uploads/fd/c5/fdc56b5295544adb7e3625632921405f/4-monitoring-vysledkov\\_kp-2005-2008-no6-7-2009.pdf](http://www.nocka.sk/uploads/fd/c5/fdc56b5295544adb7e3625632921405f/4-monitoring-vysledkov_kp-2005-2008-no6-7-2009.pdf)).

### Prognóza cieľovej skupiny

V budúcnosti je potrebné smerovať ponuku kultúrnych statkov hlavne na externých užívateľov. Predpokladá sa nárast v obidvoch skupinách najväčších užívateľov.

Počet obyvateľov ku koncu obdobia (31.12.) podľa územie, 5 ročná veková kategória, pohlavie a rok

	2022	2023	2024	2025	2026	2027	2028	2029	2030	2031	2032
20-24	248	242	236	230	225	219	213	207	202	196	190
25-29	293	299	304	310	316	321	327	333	338	344	350
45-49	301	305	309	313	317	322	326	330	334	338	343
50-54	271	275	280	285	290	294	299	304	308	313	318
55-59	242	248	253	259	264	270	276	281	287	292	298

### 1.7.6. Bezpečnosť a aktivity prevencie

Kriminalita v obci je primárne podmienená zlou ekonomickou a sociálnou situáciou niektorých vybraných skupín obyvateľstva. Práve z uvedeného dôvodu najvyššie % trestnej činnosti pripadá na všeobecné trestné činy. Drobné trestné činy (presahujúce hranicu minimálnej mzdy) sú spojené hlavne s vlámaniami do obydľí, poškodzovanie cudzej veci a inými aktivitami.

Medzi všeobecné trestné činy patrí majetková, násilná, mravnostná a tzv. ostatná kriminalita, ktorú reprezentujú trestné činy ako výtržníctvo, ale aj marenie výkonu úradného rozhodnutia.

Pod pojmom zostávajúce trestné činy rozumieme napríklad zanedbanie povinnej výživy, ublíženie na zdraví z nedbanlivosti, dopravné nehody, týranie zvierat a pod (<http://px-web.statistics.sk/PXWebSlovak/index.htm>, 20.7.2015).

#### Obecná polícia

Legislatívne postavenie obecnej polície vychádza zo zákona SNR č. 564/1991Zb o obecnej polícii v znení neskorších predpisov, ktorý charakterizuje obecnú políciu ako poriadkový útvar pôsobiaci pri zabezpečovaní obecných vecí verejného poriadku, ochrany životného prostredia v obci a plnení úloh vyplývajúcich zo všeobecne záväzných nariadení obce, z uznesení obecného zastupiteľstva a z rozhodnutí starostu obce. V súčasnosti **obec nemá zriadení obecnú políciu.**

Obecná polícia plní úlohy najmä na úsekoch: ochrany verejného poriadku, zisťovanie protiprávneho konania na území obce, zabezpečovania bezpečnosti a plynulosti cestnej premávky, odhaľovania a

objasňovania priestupkov. Kompetencie Obecnej polície - spolupôsobí s príslušnými útvarmi Policajného zboru pri ochrane majetku obce, majetku občanov, ako aj iného majetku v obci pred poškodením, zničením, stratou alebo pred zneužitím a to s využitím kamerového systému obce; zabezpečuje verejný poriadok v obci, spolupôsobí pri ochrane jej obyvateľov a iných osôb v obci pred ohrozením ich života a zdravia; dbá o ochranu životného prostredia v obci; dbá o dodržiavanie poriadku, čistoty a hygieny v uliciach, iných verejných priestranstvách a verejne prístupných miestach; vykonáva všeobecne záväzné nariadenia obce, uznesenia obecného zastupiteľstva a rozhodnutia starostu obce; ukladá a vyberá v blokovom konaní pokuty za priestupky ustanovené osobitným predpisom (zákon o priestupkoch) a tiež za priestupky proti bezpečnosti a plynulosti cestnej premávky spáchané neuposluchnutím zákazu, ktorý vyplýva z úpravy cestnej premávky vykonanej - dopravnými značkami alebo dopravnými zariadeniami, objasňuje priestupky, ak tak ustanovuje zákon; oznamuje príslušným orgánom porušenie právnych predpisov, ktoré zistí pri plnení svojich úloh a ktorých riešenie nepatrí do pôsobnosti obce; plní úlohy na úseku prevencie v rozsahu pôsobnosti ustanovenej zákonom o obecnej polícii. Obec môže vymedziť obecnej polícii aj ďalšie úlohy, ak to ustanovujú osobitné zákony. Obecná polícia ukladá a vyberá v blokovom konaní pokuty za priestupky podľa zákona č. 372/1990 Zb. o priestupkoch v znení neskorších predpisov. Ide najmä o: priestupky proti poriadku v správe, priestupky proti bezpečnosti a plynulosti cestnej premávky, priestupky na úseku cestného hospodárstva, priestupky na úseku podnikania, priestupky na úseku hospodárenia s bytmi a s nebytovými priestormi, priestupky na úseku financií a slovenskej meny, priestupky na úseku ochrany pred alkoholizmom a inými toxikomániami, priestupky na úseku kultúry, priestupky na úseku vodného hospodárstva, priestupky na úseku poľnohospodárstva, poľovníctva a rybárstva, priestupky na úseku ochrany životného prostredia, priestupky proti verejnému poriadku spáchané aj porušením VZN obce, priestupky proti občianskemu spolunažívaniu, priestupky proti majetku, priestupky podľa osobitných predpisov (napríklad niektoré ustanovenia živnostenského zákona, zákona o prevádzke na pozemných komunikáciách, občianskeho zákonníka atď.).

#### *Štátna polícia*

Policajný zbor Slovenskej republiky spolupôsobí pri ochrane základných práv a slobôd, najmä pri ochrane života, zdravia, osobnej slobody, bezpečnosti osôb a pri ochrane majetku, odhaľuje trestné činy a zisťuje ich páchatel'ov, spolupôsobí pri odhaľovaní daňových únikov, nezákonných finančných operácií a legalizácie príjmov z trestnej činnosti, vykonáva vyšetrovanie o trestných činoch a skrátené vyšetrovanie o trestných činoch. V obci nie je zriadené obvodné oddelenie. Obec spadá pod PZ OO PZ Čadca Palárikova 977, 022 01 Čadca. Obce v pôsobnosti oddelenia: Čadca a v obciach Čierne pri Čadci, Raková, Skalité, Svrčinovec, Zákopčie.

#### *Monitorovacie a kamerové systémy*

V obci v súčasnosti sú inštalované kamerové systémy. Sú nainštalované na problematických miestach a verejných priestranstvách, ktoré sú najviac exponované.

## **1.8. Bývanie**

### **1.8.1. Bytový fond a jeho štruktúra**

---

Prevládajúcou funkciou obce Svrčinovec je bývanie a poľnohospodárska výroba. Pôvodná zástavba obce Svrčinovec vznikala ako hromadná dedina. Nachádza sa tu individuálna bytová výstavba a v malej miere hromadná bytová výstavba. Obec sa sústreďuje na individuálnu výstavbu, čiže na výstavbu rodinných domov. Intenzita novej bytovej výstavby sa zvýšila začiatkom tohto desaťročia, v súčasnosti stagnuje z dôvodu, že obec nemá k dispozícii plochy vhodné na výstavbu rodinných domov. V budúcnosti je možné predpokladať oživenie dopytu po nových bytoch v súvislosti so súčasným trendom sťahovania obyvateľov miest do okolitých vidieckych obcí. Naplnenie potenciálu obce získavať nových obyvateľov migráciou bude závisieť predovšetkým od rozvojovej politiky obce (program hospodárskeho a sociálneho rozvoja), udržania a zlepšenia kvality života v obci, od situácie na trhu práce, spektra poskytovaných služieb, kvality dopravného spojenia a ďalších faktorov. Stavebno-technický stav bytového fondu je prevažne vyhovujúci, miestami nevyhovujúci. Vybavenie bytov patrí popri veku a veľkosti bytového fondu k hlavným charakteristikám celkovej kvality bytov. Technická vybavenosť bytov sa v poslednom období podstatne zlepšila.

Nasledujúca tabuľka prezentuje štruktúru bytového fondu podľa obdobia výstavby. Najviac bytov bolo vybudovaných v období 1946 - 1960 a 1961 až 1980. Najmenej bytov bolo vybudovaných v rokoch 1980 až súčasnosť.

Domový fond podľa obdobia výstavby		
obdobie výstavby	počet	podiel (%)
do roku 1919	14	1,47
1919 - 1945	186	19,48
1946 - 1960	238	24,92
1961 - 1980	354	37,07
1981 - 2000	78	8,17
2001 - 2010	36	3,77
2011 - 2015	32	3,35
2016 a neskôr	15	1,57
nezistené	2	0,21
Domy spolu	955	

Zdroj: Štatistický úrad SR, SOBD 2021

Najväčší podiel domového fondu tvorili rodinné domy - 925 (96,86 %) a ostatné - 16 (1,68 %) v roku 2021.

Domový fond podľa typu budovy		
typ budovy	počet	podiel (%)
rodinný dom	925	96,86
bytový dom	8	0,84
polyfunkčná budova	1	0,1
ostatné budovy na bývanie	16	1,68
neskolaudovaný rodinný dom	0	0
núdzový objekt neurčený na bývanie	0	0
inštitucionálne alebo kolektívne zariadenia	0	0
ostatné	5	0,52
nezistený	0	0

Zdroj: Štatistický úrad SR, SOBD 2021

Z hľadiska počtu obytných miestností boli v obci najviac zastúpené byty s počtom obytných miestností 4 a následne s 5 obytnými miestnosťami. Okolo 10 % tvorili byty s 3 a 20,7 % s 6 + obytnými miestnosťami. Byty s 1 obytnou miestnosťou boli zastúpené v počte 16.

Štruktúra bytového fondu		
počet miestností	počet	podiel (%)
1 obytná miestnosť	16	1,22
2 obytné miestnosti	45	0
3 obytné miestnosti	132	10,5
4 obytné miestnosti	646	49,16
5 obytných miestností	201	15,3
6 a viac obytných miestností	272	20,7
Nezistené	2	0,15
Byty spolu	1314	

Zdroj: Štatistický úrad SR, SOBD 2021

### Vybavenosť bytov a iné charakteristiky

Nasledujúca tabuľka prezentuje vybavenosť bytov a domácností. Z hľadiska zásobovania pitnou vodou bolo 493 bytov zásobovaných z verejnej vodovodnej siete. Vlastný zdroj pitnej vody mali 324 domy. Z verejnej siete mimo byt boli zásobované 107 domy. Bez pripojenia na vodovod bolo len 28 bytov.

Domový fond - vodovod		
typ vodovodu	počet	podiel (%)
v dome - z verejnej siete	493	51,62
v dome - vlastná	324	33,93
mimo domu - z verejnej siete	107	11,2
mimo domu - vlastná	1	0
bez prípojky	28	2,93
nezistený	2	0,21
Domy spolu	955	

Zdroj: Štatistický úrad SR, SOBD 2021

Až 44 domov bolo bez vhodného riešenia odvádzania odpadových vôd. Vybudovaný septik, prípadne žumpu malo 58,12 % domov.

Domový fond - kanalizácia		
typ kanalizácie	počet	podiel (%)
septik, žumpa	555	58,12
prípojka na kanalizačnú sieť	341	35,71
domáca čistička odpadových vôd	13	1,36
bez kanalizácie	44	4,61
nezistený	2	0,21
Domy spolu	955	

Zdroj: Štatistický úrad SR, SOBD 2021

Dažďové odpadové vody v súčasnosti sú odvádzané systémom cestných priekop do vodných tokov. Súčasný stav v odvádzaní dažďových odpadových vôd je čiastočne vyhovujúci.

Základným zámerom obce v oblasti bývania je zabezpečiť rozvoj bývania vo všetkých jeho zložkách. Stratégiu rozvoja bývania je potrebné založiť na usmerovaní a zosúladení verejných a súkromných aktivít, finančných, územných a ľudských zdrojov. Vychádzať je nutné pri tom zo schváleného Programu rozvoja bývania, Ministerstvom výstavby a regionálneho rozvoja SR vydaných Smerníc na poskytovanie dotácií na obstaranie nájomných bytov, na odstraňovanie systémových porúch bytových domov, zo schváleného zákona NR SR č. 607/2003 o Štátnom fonde rozvoja bývania, v znení neskorších úprav a k nemu schválených predpisov. Súčasťou obytných štruktúr je aj občianska vybavenosť, väčšinou jestvujúca. V návrhu sa predpokladá budovanie nových zariadení občianskej vybavenosti. V súvislosti s návrhom novej zástavby sa nepredpokladajú žiadne veľkoplošné asanácie. Strategickým cieľom bytovej výstavby by malo byť - dosiahnuť bežný európsky štandard. Bývanie pre mladé rodiny, obyvateľov žijúcich pod hranicou sociálneho minima a prestárlych občanov by malo byť porovnateľné so sociálnou výstavbou v krajinách EÚ.

## 1.8.2. Sociálny bytový fond a nájomné bývanie

V súčasnosti sa v obci špeciálny bytový fond pre ohrozené skupiny obyvateľov nachádza v počte viac ako 30 nájomných bytov. Nájomný (štandardný) bytový fond obce v súčasnosti neexistuje. V blízkej budúcnosti plánuje obec investičné aktivity, ktoré by mali vytvoriť ponuku nájomných bytov.

## 1.8.3. Bývanie marginalizovaných skupín

Bývanie marginalizovaného obyvateľstva možno rozdeliť do 3 kategórií (V obci Svrčinovec nie je uvedená komunita relevantne zastúpená). Štandardné bývanie znamená bývanie v bytoch, v murovaných, alebo aj v dobre vybavených drevených domoch. Bývanie nižšieho štandardu znamená bývanie v bytoch alebo domoch, ktoré majú závady ovplyvňujúce celú budovu, alebo jej časť, napr. nedostatok základných služieb ako voda, elektrina, osvetlenie a pod., budova je preplnená. Sem patrí

aj bývanie v unimobunkách (v obci sa toho času nenachádza). Na úrovni chatrče je aj bývanie v nebytových priestoroch ako pivnica, kočíkárň, stan a pod. Pod izolovanou obcou alebo jej časťou rozumieme, keď je toto miesto oddelené od zvyšku obce umelou alebo prirodzenou bariérou, prípadne je na okraji obce (napr. samostatná ulica, kde žijú len marginalizovaní obyvatelia) alebo je v obecnej koncentrácii (viacero obydlií uprostred majoritnej časti obce – staré opustené budovy v centre obce).

Dobré zdravotné podmienky predpokladajú prístup k vodovodu v domácnosti (alebo k vlastnej studni s pitnou vodou), ku kanalizácii/ žumpě, pravidelnému odvozu odpadu, prípadne prítomnosť hygienického centra.

Čo sa však týka samotného bytového fondu obývaného marginalizovanými skupinami (počtu domácností), ten je z väčšej časti tvorený štandardnými bytovými jednotkami. Subštandardné obydliá sú budované v menšej miere. Chatrče sa v obci nenachádzajú. V obci Svrčinovec sú nevyhovujúce domy zaradené do subštandardných podmienok. Rómovia žijúci v subštandardných podmienkach žijú zároveň vo vyššej obložnosti, t. j. v jednej bytovej jednotke žije vyšší počet osôb. Výsledok, že značná časť marg. obyvateľov žije v zlých neštandardných podmienkach potvrdzuje aj údaj o priemernom počte obyvateľov v obydliach s nižším štandardom s priemerom na obydlie 6,13 obyvateľov (Popper, Szeghy, Šarkozy, 2009, s.16-18).

**V obci Svrčinovec sa takého obydliá nenachádzajú.**

## 1.9. Definovanie zainteresovaných skupín

### 1.9.1 Zadávateľia

---

Zadávateľia sociálnych služieb sú tí, ktorým zákon ukladá zabezpečiť sociálne služby pre obyvateľov obce, ktoré spravujú. Zákon č. 448/2008 Z. z. o sociálnych službách (novela zákona č. 331/2017 Z.z., zákona č. 351/2017 Z.z.) a o zmene a doplnení zákona č. 455/1991 Zb. o živnostenskom podnikaní (živnostenský zákon) v znení neskorších predpisov v znení zákona č. 317/2009 Z. z., nález Ustavného súdu Slovenskej republiky č. 332/2010 Z. z., zákona č. 551/2010 Z. z., zákona č. 50/2012 Z. z., zákona č. 185/2012 Z. z., zákona č. 413/2012 Z. z., zákona č. 485/2013 Z. z., zákona č. 185/2014 Z. z., zákona č. 219/2014 Z. z. a zákona č. 376/2014 Z. z. a o zmene a doplnení zákona č. 455/1991 Zb. o živnostenskom podnikaní (živnostenský zákon) v znení neskorších predpisov ukladá obciam a mestám povinnosť vypracovať Komunitný plán sociálnych služieb. Podľa Šiestej časti - Komunitný rozvoj a komunitný plán v oblasti poskytovania sociálnych služieb - § 82 Komunitný rozvoj, komunitná práca a komunitná rehabilitácia - obec utvára podmienky na podporu komunitného rozvoja v oblasti poskytovania sociálnych služieb podľa tohto zákona, na komunitnú prácu a komunitnú rehabilitáciu na účel predchádzania vzniku alebo predchádzania zhoršenia nepriaznivých sociálnych situácií a riešenia miestnych sociálnych problémov.

Poslanci obce ako volení reprezentanti občanov majú povinnosť rozhodovať, obecný úrad má vykonať, o čom poslanci rozhodli. Je veľmi dôležité, aby obec uznesením zastupiteľstva deklarovalo svoju vôľu plánovať a rozvíjať sociálne služby. Takéto politické rozhodnutie, prijaté na začiatku celého procesu, potvrdzuje legitimitu komunitného plánovania a je zárukou pre zapojenie ďalších účastníkov.

*Obec ako účastník komunitného plánovania*

A) Na základe vlastnej alebo cudzej iniciatívy poslanci rozhodnú:

- o potrebe uskutočniť komunitné plánovanie,
- o tom, kto ho má zabezpečovať (obecný úrad alebo iná poverená organizácia),
- o tom, kto bude poslancov v procese komunitného plánovania zastupovať (menovite),
- o finančnom zabezpečení komunitného plánovania,
- o termíne, v ktorom má byť komunitný plán predložený zastupiteľstvu na schválenie.

B) Poverení pracovníci obecného úradu zabezpečujú:

- pozvanie pre poskytovateľov a prijímateľov služieb, aby sa zapojili do procesu komunitného plánovania,
- priestory pre rokovanie,

- potrebné štatistické údaje a analýzy údajov, najmä o obyvateľoch obce,
  - vykonanie prieskumov a analýz potrieb,
  - spracovanie priebežných správ a záverov,
  - vypracovanie komunitného plánu rozvoja sociálnych služieb.
- C) Od začiatku obec Svrčinovec zverejňovalo zrozumiteľnou a dostupnou formou všetky podstatné informácie o procese a výsledkoch komunitného plánovania.
- D) Priebežne rešpektuje pri svojom rozhodovaní o sociálnych službách ciele a priority stanovené v komunitnom pláne.
- E) Stanovuje jasné pravidlá financovania sociálnych služieb, ktoré zodpovedajú prioritám komunitného plánovania.

#### **Zúčastnené subjekty v rámci obce:**

- starosta a prednosta,
- príslušné komisie obecného zastupiteľstva,
- obecná rada,
- poslanci obecného zastupiteľstva

### **1.9.2. Poskytovatelia ako účastníci komunitného plánovania**

---

Poskytovateľom sociálnych služieb je fyzická osoba, podnikateľský subjekt, súkromná nezisková organizácia, organizácia zriadená obcou, organizácia zriadená samosprávnym krajom, organizácia zriadená štátom. Všetci poskytovatelia majú pri komunitnom plánovaní rovnaké postavenie, ich ciele a zámery majú rovnakú váhu.

Poskytovatelia zapojením sa do komunitného plánovania získali možnosť podieľať sa na utváraní celkového systému sociálnych služieb, príležitosť presadzovať vlastné zámery a ciele, príležitosť na nadviazanie novej spolupráce, na získanie informácie o aktivitách, potrebách a trendoch v oblasti sociálnych služieb.

#### **Zúčastnené subjekty v rámci obce:**

- zariadenia sociálnych služieb,
- vzdelávacie inštitúcie,
- zdravotnícke zariadenia – všeobecné a špecializované ambulancie v obci Svrčinovec,
- neziskové organizácie,
- štátna správa,

### **1.9.3. Užívatelia ako účastníci komunitného plánovania**

---

Užívateľ sociálnych služieb je človek v nepriaznivej sociálnej situácii, pre ktorého sú sociálne služby určené, prípadne špecifické skupiny obyvateľstva so svojimi potrebami. Ciele a zámery užívateľov majú pri komunitnom plánovaní rovnakú váhu ako ciele a zámery zadávateľov a poskytovateľov, ak nechceme rovno povedať, že by mali mať prioritu. Vyhľadávanie, oslovenie a zapájanie užívateľov do práce na komunitnom pláne bola príležitosť ako získať informácie o potrebách jednotlivých sociálnych skupín, o kvalite poskytovaných služieb, ako objaviť existujúce medzery v ich ponuke a ako objaviť nové zdroje na uspokojovanie potrieb.

Užívatelia služieb sa zapojením do komunitného plánovania podieľali na utváraní celkového systému sociálnych služieb.

### **1.9.4. Verejnosť**

---

Verejnosť bola priebežne zoznamovaná so zámermi, výsledkami a cieľmi komunitného plánu. Verejnosti bol predložený k dispozícii dotazník, v ktorom mali možnosť obyvatelia vyjadriť preferencie v oblasti ďalšieho rozvoja sociálnych služieb. Cieľom vopred pripravenej informačnej stratégie bolo zabezpečiť prístup verejnosti k informáciám. Verejnosť sa od začiatku zúčastňovala procesu komunitného plánovania.

### Ďalšie organizácie

Pri príprave komunitného plánu boli oslovené a vyzvané k spolupráci miestne organizácie aj záujmové skupiny, ktorých sa poskytovanie sociálnych služieb dotýka (napr. školy, osobitne špeciálne školy, ...), ale tiež občianske iniciatívy (kultúrne združenia, vzdelávacie spolky...), etnické skupiny, vrátane skupín, s ktorými je obtiažna komunikácia.

#### Zúčastnené subjekty v rámci obce:

- neziskové organizácie,

## 1.10. Definovanie cieľových skupín

Základnými cieľovými sociálnymi skupinami, pre ktoré by sme mali sociálne služby plánovať, sú:

- rodiny s deťmi,
- deti a mládež,
- ženy na materskej dovolenke,
- osoby so zdravotným postihnutím
- seniori
- dlhodobo nezamestnaní obyvatelia,
- sociálne odkázaní obyvatelia,
- seniori, čiže obyvatelia v post - produktívnom veku (najmä starší ako 65 rokov),
- občania so zdravotným postihnutím a duševnými poruchami, ako aj rodiny, v ktorých žijú,
- osoby v kríze
- týrané a sociálne zanedbávané deti, deti s poruchami správania a rodičia, ktorí zanedbávajú alebo nezvládajú starostlivosť a výchovu svojich detí,
- neprispôsobiví jednotlivci, ľudia závislí od návykových látok, trestaní, nezvládajúci svoj život.

Do procesu komunitného plánovania by mali byť zapojení predstavitelia všetkých vyššie uvedených skupín, pričom treba dbať aj na bohatú vnútornú štruktúru každej z nich. Napr. u obyvateľov so zdravotným postihnutím pôjde určite o rozdielne potreby podľa druhu a miery postihnutia, ale aj podľa veku. Je potrebné zvážiť, či a ako podrobne je potrebné ďalej štruktúrovať základné sociálne skupiny a či bude efektívnejšie špecializovať alebo vhodne kombinovať potrebné služby.

### 1.10.1. Seniori

Celosvetovo sa zaznamenáva starnutie populácie, a to nielen vo vyspelých krajinách. Socio-ekonomické štúdie o jeho dopadoch v jednotlivých krajinách po mohli odhaliť a pomenovať negatívne javy sprevádzajúce starobu, ako je feminizácia, oslabenie rodinných vzťahov, zhoršenie ekonomickej situácie, ale hlavne pre budili záujem o riešenie zanedbávania, zneužívania a týrania seniorov. Zdravotná a sociálna závažnosť danej problematiky je vysoká, informovanosť o jej výskyte, konkrétnych prejavoch a typoch je veľmi nízka. Nárast počtu starých ľudí v obci nesie so sebou množstvo ekonomických, sociálnych, psychologických a zdravotníckych problémov, ktoré významne ovplyvňujú nielen život jednotlivcov, ale i celej komunity. Jedným z problémov súčasnosti je neschopnosť zabezpečiť si základné životné potreby, zanedbávanie, zneužívanie a týranie seniorov, znižovanie ich sociálneho statusu, sociálna izolovanosť, ekonomická poddimenzovanosť a ďalšie problémy s tým súvisiace.

Počet obyvateľov ku koncu obdobia (31.12.)											
	2011	2012	2013	2014	2015	2016	2017	2018	2019	2020	2021
60-64	190	193	202	194	181	168	174	176	179	186	200
65-69	159	156	151	153	165	171	173	177	172	156	136
70-74	118	124	124	125	126	127	129	125	130	140	148
75-79	74	73	75	73	83	92	96	105	99	94	95
80-84	48	54	60	59	57	56	53	48	49	56	59
85-89	17	17	17	21	23	26	33	40	39	37	32
90-94	8	8	10	7	6	5	6	7	12	9	11

95-99	1	1	1	2	1	0	0	1	1	2	2
100+	0	0	0	0	0	1	1	1	1	0	0

Zdroj: Štatistický úrad SR, 2015

Podiel obyvateľov v dôchodkovom veku v obci narastá. Obec svoje aktivity zameria hlavne na zabezpečenie sociálnej integrácie prestárlych občanov formou organizovania pravidelných akcií, vytváraním priestorov pre stretávanie seniorov, prípadne zriadením zariadení s ambulatnou, prípadne celodennou starostlivosťou.

Veková skupina 60 –

Predpokladaný počet obyvateľov vo vekovej skupine 60 +											
	2022	2023	2024	2025	2026	2027	2028	2029	2030	2031	2032
60-64	181	180	179	178	178	177	176	175	174	173	173
65-69	161	161	161	161	161	161	161	161	161	161	161
70-74	142	144	146	148	150	152	154	157	159	161	163
75-79	106	109	112	115	118	121	124	127	130	133	136
80-84	55	55	55	55	55	55	55	55	55	55	55
85-89	42	45	47	49	52	54	57	59	62	64	67
90-94	9	10	10	10	10	11	11	11	11	12	12
95-99	1	1	2	2	2	2	2	2	2	2	2
100+	1	1	1	1	1	1	1	1	1	1	1

## 1.10.2. Deti a mládež

Cieľovú skupinu obyvateľov možno rozdeliť do dvoch skupín. Ide o skupinu detí a mládeže, ktoré sa zúčastňujú povinnej školskej dochádzky. V záujme predchádzania páchania drobnej trestnej činnosti, podpory zdravého životného štýlu a zmysluplného trávenia voľného času, obec zameriava svoje aktivity na výstavbu športovej a záujmovej infraštruktúry, ako aj organizovanie školskej a mimoškolskej záujmovej činnosti.

Počet obyvateľov ku koncu obdobia (31.12.)											
	2011	2012	2013	2014	2015	2016	2017	2018	2019	2020	2021
0-4	177	185	166	155	159	160	160	170	170	156	153
5-9	211	207	197	191	181	180	171	157	157	157	166
10-14	246	226	238	229	224	212	214	199	190	175	178
15-19	303	311	285	277	261	240	225	233	222	229	213

Zdroj: Štatistický úrad SR, 2015

Zlepšenie pozície mladých ľudí sa sleduje hlavne predchádzaním predčasného ukončenia vzdelávania, budovaním systému odborného školstva a jeho prepojením s praxou v podnikoch, podporou uznávania neformálneho vzdelávania a prispôbovaním vzdelávacieho systému požiadavkám trhu práce (Vagač, 2011, s.4).

Deti predškolského veku

Predpokladaný počet obyvateľov vo vekovej skupine 0-4											
	2022	2023	2024	2025	2026	2027	2028	2029	2030	2031	2032
0-4	154	152	151	149	147	145	144	142	140	138	137
5-9	146	140	134	129	123	117	112	106	100	95	89
10-14	171	164	157	150	143	136	129	122	115	109	102
15-19	195	185	175	165	155	145	135	126	116	106	96

### 1.10.3. Ženy na materskej dovolenke

Ženy sa stávajú rizikovou skupinou najmä v období tehotenstva a starostlivosti o deti. V severských krajinách sa už dlhšie prejavujú snahy motivovať rodičov k rovnomernejšiemu rozdeleniu starostlivosti o deti a povzbudiť tak matky k návratu do zamestnania (napr. daňový bonus za rodovú rovnosť vo Švédsku). V Slovinsku pomáha matkám k rýchlejšiemu návratu do práce dobre organizovaná sieť verejných predškolských zariadení (Vagač, 2011, s.4). Obec do budúcnosti plánuje uskutočniť investičné akcie na zvýšenie kapacity predškolských zariadení v záujme uľahčenia ženám na materskej dovolenke skorší návrat na trh práce.

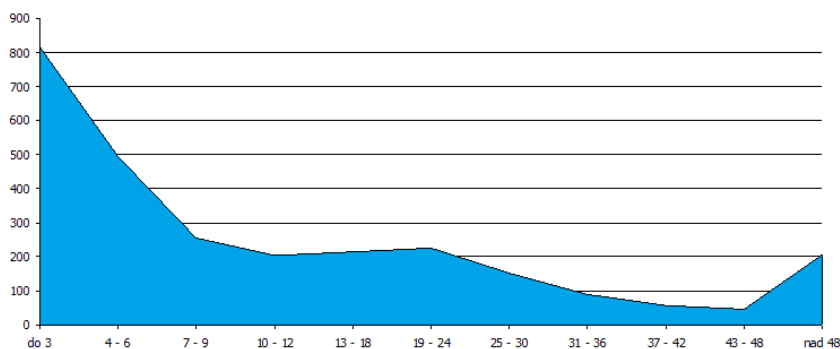
### 1.10.4. Sociálne odkázaní obyvatelia

Predstavujú rizikovú skupinu obyvateľov, ktorí si z objektívnych príčin nemôžu v obci Svrčinovec, prípadne Žilinskom regióne z objektívnych, prípadne subjektívnych dôvodov nájsť prácu a sú odkázaní na dávky sociálnej pomoci. Patria sem hlavne ľudia s nízkym vzdelaním. Ide o najťažšie umiestniteľné skupiny na nepodporovanom pracovnom trhu, lebo dopyt po nekvalifikovanej pracovnej sile je nízky a neustále klesá. Viaceré krajiny orientujú aktívne opatrenia skôr na dlhodobo nezamestnaných ako na nízkokvalifikovaných, aj keď sa tieto kategórie značne prekrývajú. K úspešnejším prístupom patria tie, ktoré integrujú viaceré opatrenia (s dôrazom na vzdelávanie), individuálny prístup a poskytujú uchádzačovi dočasnú podporu aj po vstupe do zamestnania. Typickými príkladmi fungujúcich opatrení je prechodný trh (medzitrh) práce a školy druhej šance. Do tejto skupiny spadá pomerne veľká časť tunajších rómov. Zlepšenie postavenia Rómov na trhu práce môžu priniesť najmä štrukturálne reformy ako podpora malého podnikania, zníženie daňovo-odvodového zaťaženia (na ktoré obec Svrčinovec nemá dosah) alebo reforma sociálnej pomoci smerom k aktivite a zníženiu závislosti na dávkach. Za kľúčové je považované vzdelávanie Rómov od najnižšieho veku (Vagač, 2011, s.4). V obci Svrčinovec nie je rómska komunita zastúpená.

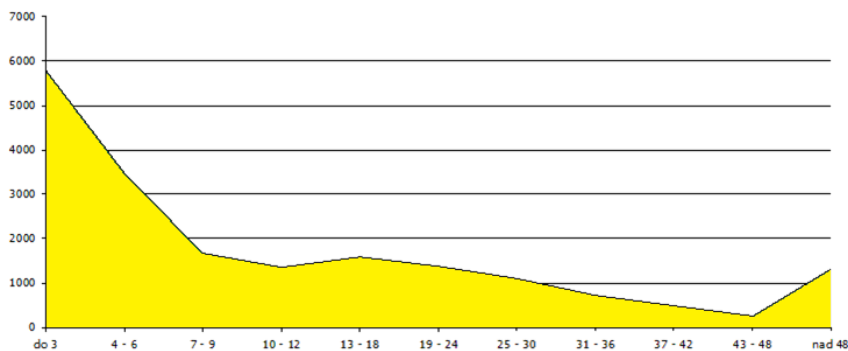
### 1.10.5. Dlhodobo nezamestnaní obyvatelia

Medzi dlhodobo nezamestnanými sa nachádzajú v obci Svrčinovec najmä nízkokvalifikovaní mladí ľudia bez základného alebo len so stredoškolským vzdelaním alebo naopak obyvatelia nad 50 rokov, ktorí stratili prácu a majú problém sa zamestnať. Pre zníženie dlhodobej nezamestnanosti je tak potrebný zvlášť dôraz na tieto dve skupiny obyvateľov. Kým v prípade nízkokvalifikovaných by mohla pomôcť uplatniť sa na trhu práce najmä vyššia podpora **rekvalifikácie, budovania pracovných návykov**, u starších obyvateľov by čiastočné riešenie mal poskytnúť najmä medzitrh práce. Dlhodobo nezamestnaní v problematických regiónoch strácajú motiváciu aktívne vyhľadávať prácu a sú odkázaní na príjem zo sociálneho systému. Mnoho rodín sa tak v obci ocitá na hranici chudoby (<http://www.etrend.sk>, 11.8.2011).

Významným ukazovateľom na trhu práce je doba evidencie nezamestnaných obyvateľov. Dve najväčšie skupiny tvorili nezamestnaní s dĺžkou evidencie od 0 do 3 mesiacov a v skupine 4 až 6 mesiacov. Treťou najpočetnejšou skupinou je skupina od 7 - 9 mesiacov.



Obrázok: Mesačná štatistika o počte a štruktúre uchádzačov o zamestnanie v júni 2022 okres Čadca  
Zdroj: ÚPSVaR SR, 2022,



Obrázok: Mesačná štatistika o počte a štruktúre uchádzačov o zamestnanie v júni 2022 Žilinský kraj  
Zdroj: ÚPSVaR SR, 2022,

Negatívom je zvyšovanie počtu obyvateľov práve dlhodobo nezamestnaných nad 48 mesiacov, ktorí strácajú pracovné návyky.

### 1.10.5. Zdravotne ťažko postihnutí obyvatelia

Nárast ľudí na nemocenských a invalidných dávkach a nízka zamestnanosť osôb so zdravotným postihnutím nútia väčšinu krajín OECD prehodnotiť systémy posudzovania zdravotného stavu, lepšie kontrolovať prитоky do dočasnej a dlhodobej práceneschopnosti a zlepšovať služby zamestnanosti pre zdravotne postihnutých. OECD považuje za najlepší spôsob pomoci zdravotne znevýhodneným osobám posilnenie stimulov k práci úpravou systémov daní a dávok (Vagač, 2011, s.4).

### 1.10.6. Osoby v kríze (ľudia bez domova, matky s deťmi, po výkone trestu, po závislosti na drogách)

Uvedená cieľová skupina v obci nie je významne zastúpená. V roku 2022 obec neevidovala v rámci katastrálneho územia obyvateľov bez domova. Skupiny obyvateľov po výkone trestu, prípadne po závislosti na drogách sa vracajú späť k svojim rodinám a teda nevyžadujú intervencie v oblasti bývania. Opatrenia by mali smerovať skôr k preventívnym a vzdelávacím aktivitám zameraným na opätovný návrat do spoločnosti, ako aj zvýšenie šancí uplatnenia sa na trhu práce formou rekvalifikačných kurzov, prípadne kurzov v oblasti drobného podnikania.

## 2. Strategická časť

### 2.1. SWOT analýzy a definovanie priorít

Nasledujúca SWOT analýzy sa zameriavajú na silné, slabé stránky, príležitosti a riziká prioritných rozvojových oblastí. Na ich základe budú formulované hlavné rozvojové ciele.

#### **Analýza príležitostí a rizík - O-T**

O – T analýza umožňuje rozlíšiť atraktívne príležitosti v obci, ktoré skrýva potenciál územia a ktoré môžu obci priniesť výhody pri dosahovaní vyváženého rastu. V rámci analýzy SWOT sa obec koncentruje na identifikáciu potenciálnych príležitostí – existencia stabilného hospodárskeho prostredia, kvalitné životné prostredie, prírodný potenciál, historicko-kultúrne hodnoty, rozvinutá sieť inštitúcií verejných služieb, objekty cestovného ruchu. Kvadrant 1 pozostáva z príležitosti ponúkajúcich najvyšší úžitok pre obec, preto by sa mal manažment obce sústrediť na tieto aktivity. Naopak, príležitosti v kvadrante 4 sú buď príliš malé, alebo ich obec nebude vedieť dostatočne využiť. Príležitosti v kvadrante 2 a 3 sú zaujímavé len v prípade, že existuje možnosť zvýšenia ich atraktívnosti alebo pravdepodobnosti úspechu.

		<b>Matica príležitostí</b>				<b>Matica rizík</b>	
		Pravdepodobnosť úspechu				Pravdepodobnosť nastatia	
		vysoká	nízka			vysoká	nízka
Atraktivnosť	vysoká	1	2	Vážnosť	vysoká	1	2
	nízka	3	4		nízka	3	4

Riziká z 1. kvadrantu môžu obec vážne zraniť, preto treba pripraviť plán strategických aktivít, keďže pravdepodobnosť ohrozenia je vysoká. Riziká v 2. a 3. kvadrante treba podrobiť dôkladnému skúmaniu v prípade, ak sa stávajú kritickými, netreba však zostavenie plánu eventuality alternatív. Riziká v 4. kvadrante sú malé a väčšinou ich možno ignorovať.

Spojením hlavných príležitostí a rizík, ktoré ovplyvňujú rozvoj obce, sa stratégovia snažia zistiť mieru celkovej atraktívnosti trhu. Existujú štyri možnosti:

- *Ideálny rozvoj*, ktorý sa vyznačuje mnohými príležitosťami, ale iba niekoľkými (ak vôbec nejakými) rizikami.
- *Špekulatívny rozvoj*, vyznačujúce sa vysokými príležitosťami i vysokými rizikami.
- *Zrelý rozvoj*, vyznačuje sa nízkymi príležitosťami i nízkymi rizikami.
- *Problémový rozvoj*, má nízke príležitosti, ale vysoké riziká.

Externé prostredie vytvára nielen príležitosti, ale prezentuje aj sériu rizík. Riziko je výzva, poukazuje na nevýhodný trend vývoja vo vonkajšom prostredí, ktorý v prípade pasívnej reakcie zo strany podniku ohrozí jeho trhovú pozíciu.

### Analýza silných a slabých stránok – S-W analýza

Hodnotenie vplyvu vonkajších činiteľov, vykonávané so zámerom stanoviť ciele obce, musí byť doplnené rozborom vnútorných činiteľov. Viaceré regióny dnes aj poznajú príležitosti, ktoré im potenciál ponúka, avšak chýba im schopnosť ich využiť. Na základe analýzy silných a slabých stránok vie obec stanoviť, čo je z hľadiska súčasnej a očakávanej situácie rozumné konať. Za dôležité znaky konkurenčnej slabosti sa považuje – strácanie pozície voči konkurenčným regiónom, nedostatok finančných zdrojov na rozvoj, klesajúca demografická krivka, vysoká nezamestnanosť, zlý technický stav základnej infraštruktúry ai.

Pri hodnotení silných a slabých stránok je potrebné každý faktor odstupňovať podľa dôležitosti (rozhodujúca silná stránka, marginálna silná stránka, neutrály faktor, rozhodujúca slabá stránka, marginálna slabá stránka) a podľa intenzity jeho vplyvu - výkonu (vysoký, stredný, nízky). Výsledok spojenia stupňa výkonu a dôležitosti predstavuje štyri možné alternatívy:

		<b>Matica výkonu a dôležitosti</b>	
		Výkon	
		vysoký	nízky
Dôležitosť	vysoká	1 <b>Sústrediť snahu</b>	2 <b>Udržať snahu</b>
	nízka	3 <b>Nízka priorita</b>	4 <b>Možné nadmerné investovanie</b>

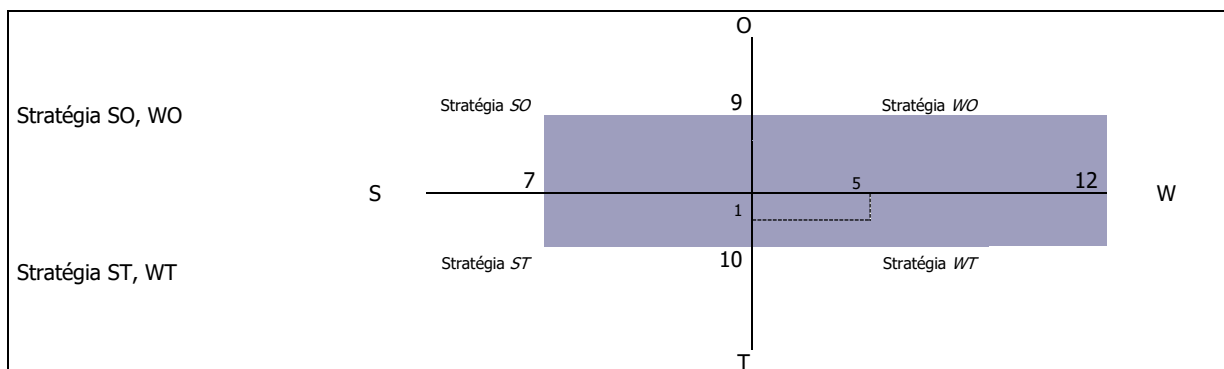
*Kvadrant 1* pozostáva z oblastí, ktoré sú dôležité, ale v ktorých obec momentálne vykazuje slabý výkon, preto sa musí sústrediť na posilnenie týchto oblastí. *Kvadrant 2* pozostáva z oblastí, v ktorých je síce obec úspešná, ale do budúcnosti si musí túto úspešnosť udržať. *Kvadrant 3* tvoria oblasti, ktoré nie sú dôležité, zdokonalenia v tomto kvadrante majú nízku prioritu. V *kvadrante 4* nie sú dôležité oblasti, pričom rozvoj a snaha sú zbytočne silné.

## 2.1.1. Sociálne služby

Silné stránky	Slabé stránky
<ul style="list-style-type: none"> <li>- zabezpečená opatrovateľská služba,</li> <li>- funkcia osobitného príjemcu sociálnych dávok,</li> <li>- stretnutia seniorov, intenzívna klubová činnosť</li> <li>- uvítanie do života novorodencov obce, príspevok obce</li> <li>- pomoc v krízových situáciách (živelná pohroma, rodinná tragédia...),</li> </ul>	<ul style="list-style-type: none"> <li>- absencia domova sociálnych služieb,</li> <li>- v súčasnosti stagnujúca bytová výstavba,</li> <li>- nedostatok bytov pre mladé rodiny s deťmi,</li> <li>- absencia domova seniorov, príp. denného stacionára,</li> <li>- obec neposkytuje služby monitoringu starších obyvateľov,</li> <li>- nedostatok sociálnych bytov pre sociálne odkázaných,</li> </ul>

<ul style="list-style-type: none"> <li>- organizované malé obecné služby pre nezamestnaných,</li> <li>- zabezpečené verejné stravovanie,</li> </ul>	<ul style="list-style-type: none"> <li>- nedostatok nájomnej bytovej výstavby pre mladé rodiny s deťmi,</li> <li>- absencia klubu seniorov,</li> <li>- absencia poskytovania služby donášky stravy pre prestárlych obyvateľov,</li> </ul>
<b>Príležitosti</b>	<b>Ohrozenia</b>
<ul style="list-style-type: none"> <li>- možnosť použitia 2% daní daňových subjektov na prioritné potreby zdravotníctva,</li> <li>- zakladanie mimovládnych neziskových organizácií poskytujúcich všeobecne prospešné služby,</li> <li>- zlepšujúca sa infraštruktúra a lepšie prepojenie trhov práce na susediace trhy práce,</li> <li>- odbúranie rodových stereotypov pri voľbe povolania a v prístupe k zamestnaniu,</li> <li>- rozšírenie aktívnych opatrení na trhu práce na podporu vzdelávania a prípravy pre trh práce a na podporu zamestnávania v atypických formách pracovných vzťahov, najmä pre rodičov počas materskej dovolenky a rodičovskej dovolenky,</li> <li>- podpora rozvoja sociálnych služieb, a iných opatrení, projektov a programov na podporu sociálneho začleňovania ohrozených skupín podľa ich špecifických potrieb,</li> <li>- dôrazné uplatňovanie princípu subsidiarity,</li> <li>- lepšie podmienky na zladovanie prac. a rodinných povinností,</li> <li>- začleňovanie do širšieho priestoru a vyrovnávanie európskych štandardov,</li> <li>- zvýšenie vzdelanostnej a kvalifikačnej úrovne ľudských zdrojov zodpovedajúcej dopytu na trhu práce a znalostnej ekonomike,</li> <li>- príprava ľudských zdrojov pre potreby globalizovanej ekonomiky a spoločnosti,</li> <li>- možnosti získania finančných prostriedkov z fondov EU,</li> </ul>	<ul style="list-style-type: none"> <li>- rast počtu obyvateľov v seniorskej kategórii,</li> <li>- zhoršujúca sa sociálna situácia niektorých skupín obyvateľstva,</li> <li>- nedostatočný záujem zamestnávateľov o udržateľnosť vytvorených pracovných miest,</li> <li>- prehĺbovanie chudoby u niektorých skupín populácie a reprodukcia chudoby,</li> <li>- zvyšujúci sa počet klientov odkázaných na pomoc iných nesystematickou preventívnu prácou v prirodzenom rodinnom a otvorenom prostredí,</li> <li>- zvyšujúce sa finančné náklady na sociálne služby a iné opatrenia pretrvávajúcim poskytovaním tradičných foriem pomoci a služieb pobytového charakteru a riziko znížovania kvality života občanov finančnou náročnosťou sociálnych služieb pre klienta,</li> <li>- pretrvávajúce stereotypy pri vykonávaní správy v oblasti sociálnych vecí,</li> <li>- neadresnosť a absencia individuálneho prístupu ku klientovi,</li> <li>- klesanie kvality poskytovaných služieb a vykonávaných opatrení v dôsledku absencie systému prehľadovania kvalifikácie a ich celková nedostupnosť,</li> <li>- nepriaznivý demografický vývoj,</li> </ul>

#### Schéma SWOT analýzy:



Odporúča sa využiť stratégiu WT - využiť silné stránky na získanie konkurenčnej výhody. Odporúča sa obci zabezpečovať nevyhnutné sociálne služby pre obyvateľov (zabezpečujúce nevyhnutné životné podmienky a životné potreby) a ostatné služby ponechať poskytovateľom v meste Čadca, prípade Žilina.

Nasledujúca tabuľka prezentuje hlavné faktory rozvoja a hlavné disparity rozvoja obce Svrčinovec v jednotlivých politikách, ako aj ich váhy. Hodnota 1,5 predstavuje najväčšiu váhu a hodnota 0,5 najmenšiu. Kladný výsledok pri porovnaní disparít a faktorov rozvoja predstavuje možnosť zaujatia ofenzívnej stratégie, záporný naopak.

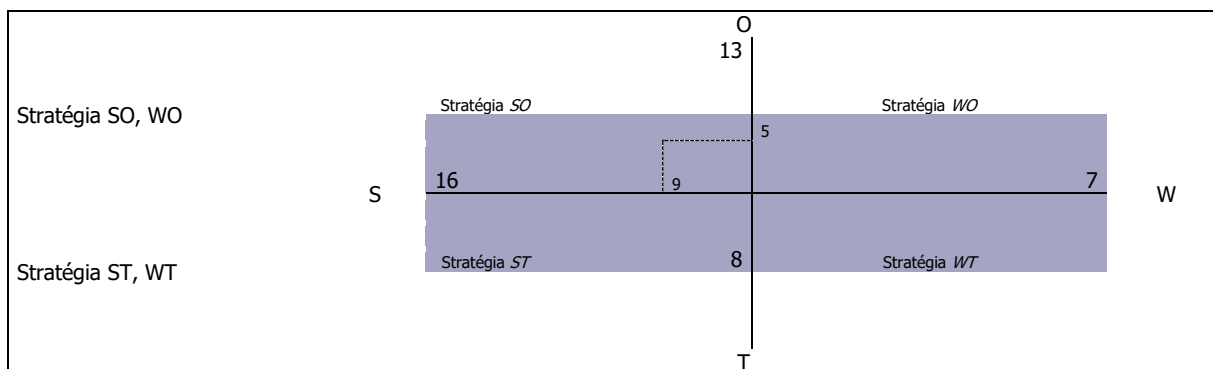
Faktory rozvoja	váhy	Hlavné disparity	váhy
+ zabezpečená opatrovateľská služba,	1,5	- absencia domova sociálnych služieb,	1,5
+ funkcia osobitného príjemcu sociálnych dávok,	1,5	- v súčasnosti stagnujúca bytová výstavba,	1,5
+ stretnutia seniorov, intenzívna klubová činnosť	1,5	- nedostatok bytov pre mladé rodiny s deťmi,	1,5
+ uvítanie do života novorodencov obce,	1,5	- absencia domova seniorov, príp. denného	1,5
+ príspevok obce	1,5	stacionára,	
+ pomoc v krízových situáciách (živelná pohroma,	1,5	- obec neposkytuje služby monitoringu starších	1,5
rodinná tragédia...),		obyvateľov,	
+ organizované malé obecné služby pre	1,5	- nedostatok sociálnych bytov pre sociálne	1
nezamestnaných,	1,5	odkázaných,	
+ zabezpečené verejné stravovanie,	1,5	- nedostatok nájomnej bytovej výstavby pre	1
		mladé rodiny s deťmi,	
		- absencia klubu seniorov,	1
		- absencia poskytovania služby donášky stravy	1
		pre prestárlych obyvateľov,	

spolu	12,0	spolu	13,5
		výsledok	1,5

## 2.1.2. Služby vzdelávania

Silné stránky	Slabé stránky
<ul style="list-style-type: none"> <li>- existencia materskej školy,</li> <li>- existencia základnej školy,</li> <li>- vlastná školská jedáleň pre potreby základnej školy,</li> <li>- existencia telocvične pre potreby základnej školy,</li> <li>- rozvoj pohybových aktivít detí v rámci mimoškolskej športovej činnosti,</li> <li>- uplatňovanie individuálneho prístupu ku žiakom so ŠVVP</li> <li>- výchovné poradenstvo</li> <li>- stravovanie v ŠJ, ktorá je súčasťou školy</li> <li>- zrekonštruovaná počítačová učebňa</li> <li>- využívanie multifunkčného ihriska</li> <li>- využívanie prírody v okolí ZŠ</li> <li>- vytvorenie vlastnej webovej stránky</li> <li>- zrekonštruovaná ZŠ – okná, fasáda, strecha, hygienické zariadenia</li> <li>- zrekonštruovaná školská kuchynka s jedálenskou časťou</li> <li>- zriadenie odbornej učebne fyziky</li> <li>- postupná rekonštrukcia priestorov tried - hygienický kútik, stavané skrine</li> </ul>	<ul style="list-style-type: none"> <li>- potrebné dovybavenie materskej školy,</li> <li>- potrebné dovybavenie základnej školy,</li> <li>- nedostačujúce priestorové, technické a materiálne vybavenie ZŠ,</li> <li>- nevybudované ihriská pre mládež,</li> <li>- nevybudované detské ihriská v obci,</li> <li>- potrebné zlepšenie kvality stravovania v školských zariadeniach,</li> <li>- potrebné zabezpečenie dozoru na ceste I. triedy vo vybraných hodinách pred ZŠ a MŠ,</li> <li>- nedostatok v krúžkovej činnosti a vzdelávania cudzích jazykov v MŠ a ZŠ,</li> <li>- potrebná revitalizácia areálu,</li> <li>- absencia oddychovej zóny v areáli školy,</li> </ul>
Príležitosti	Ohrozenia
<ul style="list-style-type: none"> <li>- výstavba a dovybavenie materskej školy a dovybavenie základnej školy,</li> <li>- možnosť získania finančných prostriedkov z fondov EU,</li> <li>- vysoký podiel kvalifikovanej pracovnej sily v populácii a rast záujmu podnikateľov o inováciu kvalifikovanosti,</li> <li>- partnerstvá na rozvoj vzdelávania na regionálnej úrovni a možné zlepšenie spolupráce školy a ďalších subjektov v rámci komunity, najmä mládežníckych organizácií,</li> <li>- opatrenia štátu zabezpečujúce rovnosť prístupu k vzdelávaniu, integráciu a reintegráciu,</li> <li>- tendencia využívať moderné formy vzdelávania a diverzifikovať príležitosti na celoživotné vzdelávanie,</li> <li>- záujem škôl, vzdelávacích inštitúcií a tretieho sektora o zapojenie do medzinárodnej spolupráce a do výchovno-vzdelávacích programov a projektov,</li> </ul>	<ul style="list-style-type: none"> <li>- nízka účasť rezortov, samosprávy a sociálnych partnerov na tvorbe obsahu vzdelávania,</li> <li>- pretrvávajúca rigidita a narastanie izolovanosti systému vzdelávania od potrieb ekonomiky,</li> <li>- deformovaný trh práce, ktorý bude vyžadovať len určitý typ kvalifikácie,</li> <li>- nerealizovanie stratégií, koncepcií a rozvojových impulzov v oblasti formálneho a neformálneho vzdelávania,</li> <li>- úzky vzťah medzi sociálno-ekonomickou situáciou rodiny a dosiahnutou úrovňou vzdelania detí,</li> <li>- skeptické vnímanie hodnoty štúdia obyvateľstvom,</li> <li>- nízky podiel HDP vynakladaný na vzdelávanie,</li> <li>- slabá reflexia príčin znižovania kvality vzdelávania v pripravovaných zámeroch reforiem,</li> </ul>

### Schéma SWOT analýzy:



V oblasti vzdelávania je situácia vyrovnaná. Odporúča sa využiť stratégiu SO - využiť silné stránky na získanie konkurenčnej výhody.

Nasledujúca tabuľka prezentuje hlavné faktory rozvoja a hlavné disparity rozvoja obce Svrčinovec v jednotlivých politikách, ako aj ich váhy. Hodnota 1,5 predstavuje najväčšiu váhu a hodnota 0,5 najmenšiu. Kladný výsledok pri porovnaní disparít a faktorov rozvoja predstavuje možnosť zaujatia ofenzívnej stratégie, záporný naopak.

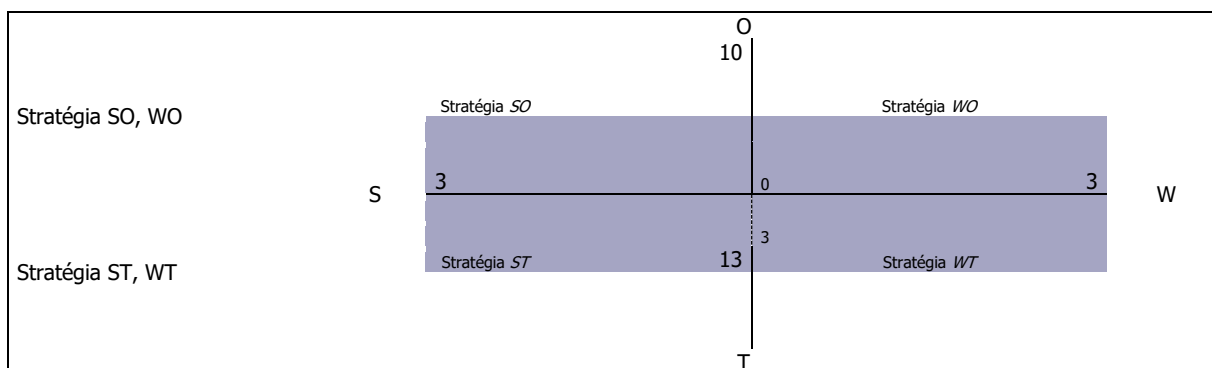
Faktory rozvoja	váhy	Hlavné disparity	váhy
- existencia materskej školy,	1,5	- potrebné dovybavenie materskej školy,	1,5
- existencia základnej školy,	1,5	- potrebné dovybavenie základnej školy,	1,5
- vlastná školská jedáleň pre potreby základnej	1,5	- nedostačujúce priestorové, technické a	1,5

- školy, existencia telocvične pre potreby základnej školy,	1,5	- materiálne vybavenie ZŠ, nevybudované ihriská pre mládež,	1,5
- rozvoj pohybových aktivít detí v rámci mimoškolskej športovej činnosti,	1,5	- nevybudované detské ihriská v obci,	1,5
- uplatňovanie individuálneho prístupu ku žiakom so ŠVVP	1,5	- potrebné zlepšenie kvality stravovania v školských zariadeniach,	1
- výchovné poradenstvo	1	- potrebné zabezpečenie dozoru na ceste I. triedy vo vybraných hodinách pred ZŠ a MŠ,	1,5
- stravovanie v ŠJ, ktorá je súčasťou školy	1,5	- zatekanie strechy budovy materskej školy,	1
- zrekonštruovaná počítačová učebňa	1	- nedobudovaný bezbariérový prístup do materskej školy,	1
- využívanie multifunkčného ihriska	1,5	- nedostatok v krúžkovej činnosti a vzdelávania cudzích jazykov v MŠ a ZŠ,	1
- využívanie prírody v okolí ZŠ	1,5	- potrebná revitalizácia areálu a dostavba oplotenia základnej školy,	1
- vytvorenie vlastnej webovej stránky	1	- absencia oddychovej zóny v areáli školy,	1
- zrekonštruovaná ZŠ – okná, fasáda, strecha, hygienické zariadenia	1,5	- poruchový kanalizačný systém základnej školy,	1
- zrekonštruovaná školská kuchynka s jedálenskou časťou	1,5		
- zriadenie odbornej učebne fyziky	1,5		
- postupná rekonštrukcia priestorov tried - hygienický kútik, stavané skrine	1,5		
spolu	22,5	spolu	16,0
výsledok	6,5		

### 2.1.3. Zdravotnícke služby

Silné stránky	Slabé stránky
<ul style="list-style-type: none"> <li>- existencia stomatologickej ambulancie,</li> <li>- fungujúca prevádzka komerčnej lekárne,</li> </ul>	<ul style="list-style-type: none"> <li>- nevyužitú (zle riešenú dispozičnú plochu) priestory obecných stavieb,</li> <li>- vzhľadom na veľkosť obce a jej finančné možnosti nie je v súčasnej dobe možné investovať v tejto oblasti,</li> <li>- zdravotný stav obyvateľstva, hlavne rómskeho,</li> <li>- zlá finančná situácia obyvateľstva mnohokrát neumožňuje využívať zdravotnícke služby,</li> <li>- zlé hygienické návyky vybranej skupiny obyvateľstva,</li> <li>- nedostatok peňažných prostriedkov negatívne vplyva na kvalitu prijímanej stravy vybranej skupiny obyvateľstva,</li> <li>- nevhodné podmienky na bývanie negatívne vplyvajú na zdravotný stav obyvateľstva,</li> <li>- nedostatočné využívanie viaczdrojového financovania</li> <li>- slabá kooperácia aktérov (štát, samospráva, zamestnávateľa)</li> </ul>
Príležitosti	Ohrozenia
<ul style="list-style-type: none"> <li>- možnosť použitia 2% daní daňových subjektov na prioritné potreby zdravotníctva,</li> <li>- začleňovanie do širšieho priestoru a vyrovnávanie európskych štandardov,</li> <li>- možnosti získania finančných prostriedkov z fondov EU,</li> </ul>	<ul style="list-style-type: none"> <li>- rast počtu obyvateľov v seniorskej kategórii,</li> <li>- zhoršujúca sa sociálna situácia niektorých skupín obyvateľstva,</li> <li>- nevhodná lieková politika,</li> <li>- zhoršovanie zdravotného stavu stredného veku,</li> <li>- rast počtu srdcovo-cievnych chorôb,</li> <li>- rast nádorových ochorení tráviaceho traktu,</li> <li>- vysoký výskyt alergických ochorení,</li> <li>- pokles výdavkov na preventívnu zdravotnú starostlivosť,</li> <li>- prehlbovanie chudoby u niektorých skupín populácie a reprodukcia chudoby,</li> </ul>

Schéma SWOT analýzy:



V tomto prípade prevládajú slabé stránky a ohrozenia nad silnými stránkami a príležitosťami. Odporúča sa využiť stratégiu *WT a ST*. Odporúča sa obci zabezpečiť nevyhnutné zdravotné služby - základnú ambulantnú zdravotnú starostlivosť – všeobecná, stomatologická, detská.

Nasledujúca tabuľka prezentuje hlavné faktory rozvoja a hlavné disparity rozvoja obce Svrčinovec v jednotlivých politikách, ako aj ich váhy. Hodnota 1,5 predstavuje najväčšiu váhu a hodnota 0,5 najmenšiu. Kladný výsledok pri porovnaní disparít a faktorov rozvoja predstavuje možnosť zaujatia ofenzívnej stratégie, záporný naopak.

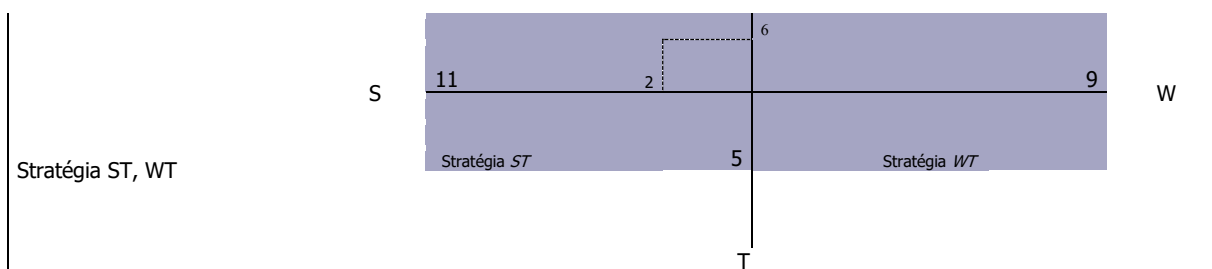
<b>Faktory rozvoja</b>	<b>váhy</b>	<b>Hlavné disparity</b>	<b>váhy</b>
+ fungujúce zdravotné stredisko s ambulanciou praktického lekára pre deti a pre dospelých,	1,5	- nedostatočné zabezpečenie základnou zdravotnou starostlivosťou – len každý 2 deň,	1,5
+ existencia stomatologickej ambulancie,	1,5	- nevyužitie (zle riešené dispozičné plochy) priestory obecných stavieb,	1
+ fungujúca prevádzka komerčnej lekárne,	1,5	- vzhľadom na veľkosť obce a jej finančné možnosti nie je v súčasnej dobe možné investovať v tejto oblasti,	1
		- zdravotný stav obyvateľstva, hlavne rómskeho,	1
		- zlá finančná situácia obyvateľstva mnohokrát neumožňuje využívať zdravotnícke služby,	1
		- zlé hygienické návyky vybranej skupiny obyvateľstva,	1
		- nedostatok peňažných prostriedkov negatívne vplyva na kvalitu prijímanej stravy vybranej skupiny obyvateľstva,	1
		- nevhodné podmienky na bývanie negatívne vplyvajú na zdravotný stav obyvateľstva,	1
		- nedostatočné využívanie viaczdrojového financovania	1
		- slabá kooperácia aktérov (štát, samospráva, zamestnávateľa)	1
spolu	4,5	spolu	11,0
		<b>výsledok</b>	<b>-6,5</b>

## 2.1.4. Voľno - časové aktivity

<i>Silné stránky</i>	<i>Slabé stránky</i>
<ul style="list-style-type: none"> <li>- poskytované záujmové aktivity pre deti a žiakov,</li> <li>- existencia ŠKD,</li> <li>- vybudovaná nová telocvičňa pre potreby ZŠ,</li> <li>- vybudované florbalové ihrisko v areáli školy,</li> <li>- vybudované futbalové ihrisko,</li> <li>- multifunkčné ihrisko v centrálne časti obce,</li> <li>- vybudovaný tenisový kurt,</li> <li>- existencia športovej strelnice,</li> <li>- vybudovaný dom kultúry,</li> <li>- existencia obecnej knižnice,</li> <li>- kostol Ružencevej Panny Márie, postavený počas druhej svetovej vojny,</li> </ul>	<ul style="list-style-type: none"> <li>- nedobudovaná športová infraštruktúra v časti Závršie,</li> <li>- nedobudovaná športová infraštruktúra v časti Zatky,</li> <li>- nedostatočný záujem detí a mládeže o šport a pohyb,</li> <li>- nedobudované cyklistické cestičky,</li> <li>- nevyužitie prírodné podmienky na rozvoj cykloturistických trás,</li> <li>- nedostatok finančných prostriedkov pre činnosť zariadení a pre ich rozvoj,</li> <li>- nedostatok finančných prostriedkov pre činnosť zariadení a pre ich rozvoj,</li> <li>- nevyhovujúci technický stav budovy a sály kultúrneho domu,</li> <li>- nedostatočne využívaný dom kultúry,</li> <li>- nedostatočné vybavenie kuchyne domu kultúry,</li> <li>- nedostatočne rozvinutá cezhraničná spolupráca,</li> </ul>
<i>Príležitosti</i>	<i>Ohrozenia</i>
<ul style="list-style-type: none"> <li>- existencia priestorov pre budovanie športovej infraštruktúry,</li> <li>- zriadenie malých účelových športovísk na sídliskách,</li> <li>- vybudovať chodníky pre cyklistov,</li> <li>- vytvoriť podmienky pre sprístupnenie školských športovísk pre verejnosť,</li> <li>- vytvoriť podmienky pre realizáciu voľnočasových aktivít, najmä pre rodiny s deťmi,</li> <li>- zefektívnenie spolupráce s krajským mestom na regionálnej úrovni,</li> <li>- podpora rozvoja agroturistiky,</li> <li>- dobré predpoklady pre rozvoj rekreačných aktivít,</li> <li>- možnosť získania finančných prostriedkov z fondov EU,</li> </ul>	<ul style="list-style-type: none"> <li>- vplyv nežiaducich javov na deti a mládež (závislosti, konzumné kultúry...),</li> <li>- nedostatok finančných prostriedkov na údržbu existujúcich športových objektov,</li> <li>- nedostatočné materiálne zabezpečenie a podpora talentovanej mládeže v jednotlivých druhoch športov,</li> <li>- nárast sociálnej ohrozenosti mládeže,</li> <li>- nedostatok finančných prostriedkov na výstavbu nových športovo-rekreačných objektov,</li> </ul>

Schéma SWOT analýzy:





V oblasti športu je situácia pozitívna. Odporúča sa využiť rozvojovú stratégiu SO. V oblasti športu podporovať výstavbu športovej infraštruktúry a organizovanú športovú činnosť. Obec by sa mala zamerať aj na rozvoj oddychovej infraštruktúry, ktorú by mohli využívať hlavne obyvatelia v poproduktívnom veku a rodiny s deťmi.

Nasledujúca tabuľka prezentuje hlavné faktory rozvoja a hlavné disparity rozvoja obce Svrčinovec v jednotlivých politikách, ako aj ich váhy. Hodnota 1,5 predstavuje najväčšiu váhu a hodnota 0,5 najmenšiu. Kladný výsledok pri porovnaní disparít a faktorov rozvoja predstavuje možnosť zaujatia ofenzívnej stratégie, záporný naopak.

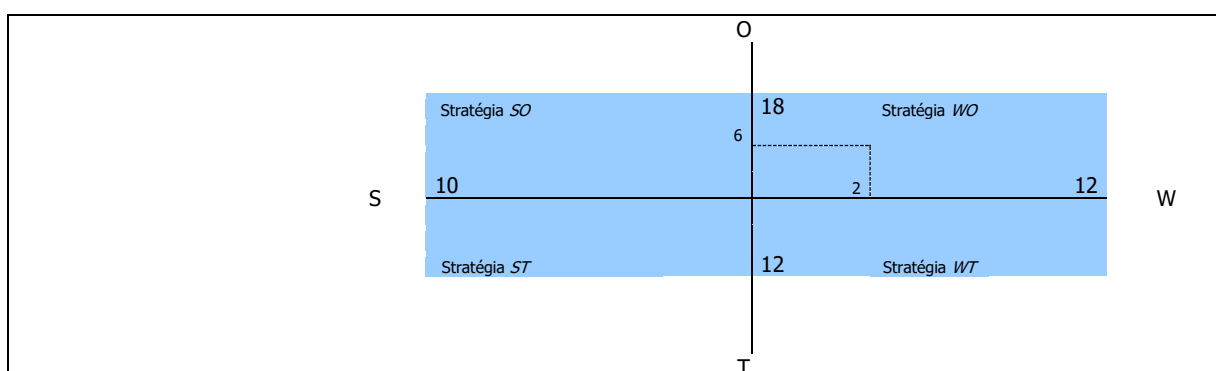
Faktory rozvoja	váhy	Hlavné disparity	váhy
+ poskytované záujmové aktivity pre deti a žiakov,	1,5	- nedobudovaná športová infraštruktúra v časti Závrsie,	1,5
+ existencia ŠKD,	1,5	- nedobudovaná športová infraštruktúra v časti Zatky,	1,5
+ vybudovaná nová telocvičňa pre potreby ZŠ,	1,5	- nedostatočný záujem detí a mládeže o šport a pohyb,	1,5
+ vybudované florbalové ihrisko v areáli školy,	1	- nedobudované cyklistické cestičky,	1,5
+ vybudované futbalové ihrisko,	1,5	- nevyužitie prírodné podmienky na rozvoj cykloturistických trás,	1
+ multifunkčné ihrisko v centrálne časti obce,	1,5	- nedostatok finančných prostriedkov pre činnosť zariadení a pre ich rozvoj,	1
+ vybudovaný tenisový kurt,	1,5	- nedostatok finančných prostriedkov pre činnosť zariadení a pre ich rozvoj,	1
+ existencia športovej strelnice,	1,5	- nevyhovujúci technický stav budovy a sály kultúrneho domu,	1,5
+ vybudovaný dom kultúry,	1,5	- nedostatočne využívaný dom kultúry,	1,5
+ existencia obecnej knižnice,	1,5	- nedostatočné vybavenie kuchyne domu kultúry,	1,5
+ kostol Ružencovej Panny Márie, postavený počas druhej svetovej vojny,	1,5	- nedostatočne rozvinutá cezhraničná spolupráca,	1
spolu	16,0	Spolu	14,5
výsledok	1,5		

## 2.1.5. Bývanie

Silné stránky	Slabé stránky
<ul style="list-style-type: none"> <li>- existencia plôch IBV v lokalite nad novým cintorínom.</li> <li>- existencia plôch pre HBV v lokalite „Kamenec“ – U Katraka.</li> <li>- existencia plôch IBV v lokalite Závrsie.</li> <li>- existencia plôch IBV v lokalite „U Hlaváča“.</li> <li>- existencia plôch pre HBV v lokalite „U Mišov“.</li> <li>- najvyšší počet bytov 4 izbových v bytovom fonde - 646,</li> <li>- dostatočné vybavenie bytov pripojením na internet,</li> <li>- narastajúca priemerná obytná plocha bytov,</li> <li>- 493 (51,62 %) bytov pripojených na spoločný zdroj vody,</li> <li>- 552 bytov pripojených na rozvod plynu (57,80 %),</li> </ul>	<ul style="list-style-type: none"> <li>- nedostatok možností nájomného bývania pre mladé rodiny,</li> <li>- vysoké nájomné v sociálnych bytoch,</li> <li>- klesajúca dynamika bytovej výstavby,</li> <li>- potreba rekonštrukcie bytového fondu vo vlastníctve obce,</li> <li>- vysoký priemerný vek bytového fondu,</li> <li>- neustále klesajúca hodnota bytového fondu,</li> <li>- vysoká energetická náročnosť bytového fondu,</li> <li>- nedostatočné zabezpečovanie pravidelnej údržby a cyklických opráv bytového fondu,</li> <li>- odchod mladých ľudí za prácou do zahraničia, resp. väčších miest,</li> <li>- obmedzená ponuka pracovných príležitostí v obci,</li> <li>- neuspokojený dopyt po bytoch pre rôzne príjmové skupiny obyvateľov, vrátane nájomných bytov,</li> <li>- chýbajú byty pre obyvateľov v sociálnej núdzi, ŤZP, marginalizované skupiny,</li> <li>- chýbajúce technické vybavenie (inžinierske siete) pre bytovú výstavbu v lokalitách určených na výstavbu bytov,</li> <li>- nárast obyvateľstva v poproduktívnom veku,</li> <li>- nedostatok financií na výstavbu nových bytov z rozpočtu obce,</li> <li>- nízke príjmy obyvateľstva,</li> <li>- slabá komunikácia samosprávy s podnikateľským prostredím,</li> </ul>
Príležitosti	Ohrozenia

<ul style="list-style-type: none"> <li>- vytvoriť podmienky pre uspokojenie potrieb bývania pre cca 50 % žiadateľov o byt,</li> <li>- vytvárať územné a technické podmienky pre individuálnu bytovú výstavbu a pre výstavbu sociálnych a nájomných bytov,</li> <li>- možnosť výstavby štandardných bytov,</li> <li>- rozvoj stavebného sporenia a hypotekárnych úverov,</li> <li>- rozvoj podnikateľských aktivít v regióne,</li> <li>- čerpanie financií na rozvoj bývania z dotácií a úverových programov zo štátneho rozpočtu (napr. zateplovanie domov, bytov,...),</li> <li>- výstavba bytových jednotiek nižšieho štandardu,</li> <li>- výstavba nájomnej bytovej výstavby,</li> <li>- zriadenie zariadenia núdzového bývania,</li> <li>- dôrazné uplatňovanie princípu subsidiarity pri zabezpečení bývania,</li> <li>- začleňovanie do širšieho priestoru a vyrovnávanie európskych štandardov,</li> <li>- možnosti získania finančných prostriedkov z fondov EU,</li> </ul>	<ul style="list-style-type: none"> <li>- rast počtu obyvateľov v seniorskej kategórii,</li> <li>- zhoršujúca sa sociálna situácia niektorých skupín obyvateľstva,</li> <li>- zhoršovanie stavu bytového fondu,</li> <li>- zhoršovanie zdravotného stavu stredného veku,</li> <li>- prehľbovanie chudoby u niektorých skupín populácie a reprodukcia chudoby,</li> <li>- zvyšujúci sa počet klientov odkázaných na pomoc iných nesystematickou preventívnou prácou v prirodzenom rodinnom a otvorenom prostredí,</li> <li>- zvyšujúce sa finančné náklady na bývanie,</li> <li>- nepriaznivý demografický vývoj,</li> <li>- pokles pôrodnosti,</li> <li>- rastúce nároky na údržbu a opravu bytového fondu,</li> <li>- zvyšujúci sa rozdiel medzi reálnymi príjmami obyvateľstva a nákladmi na nájom, resp. výstavbu bytových jednotiek,</li> <li>- dopad ekonomickej krízy na hospodárstvo a obyvateľov,</li> <li>- rast cien pozemkov, nestálosť zákonov, časté zmeny zákonov,</li> </ul>
--	--

## Schéma SWOT analýzy:



V tomto prípade prevládajú slabé stránky a ohrozenia nad silnými stránkami a príležitosťami. Odporúča sa využiť stratégiu *WO*. Odporúča sa zamerať na rekonštrukciu existujúcej IBV a HVB, výstavbu štandardnej bytovej výstavby a v ojedinelých prípadoch zväziť bytovú výstavbu nižšieho štandardu.

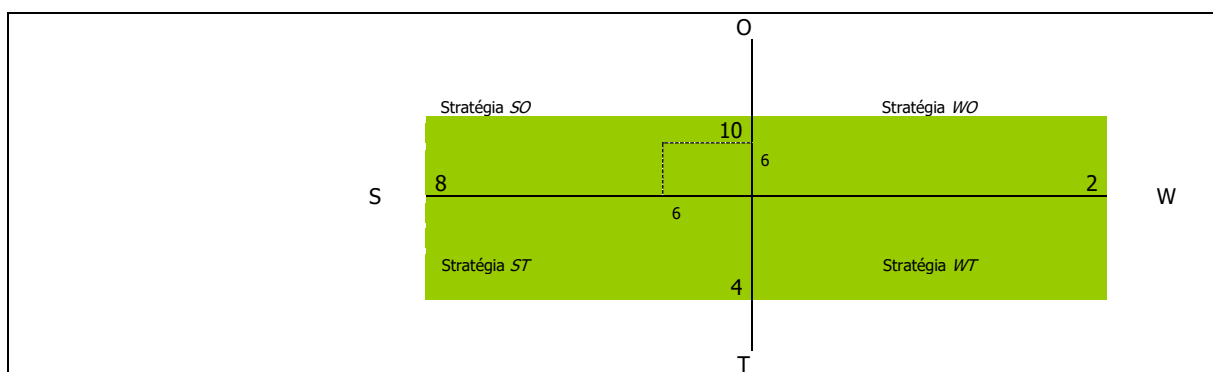
Nasledujúca tabuľka prezentuje hlavné faktory rozvoja a hlavné disparity rozvoja obce Svrčinovec v jednotlivých politikách, ako aj ich váhy. Hodnota 1,5 predstavuje najväčšiu váhu a hodnota 0,5 najmenšiu. Kladný výsledok pri porovnaní disparít a faktorov rozvoja predstavuje možnosť zaujatia ofenzívnej stratégie, záporný naopak.

Faktory rozvoja	váhy	Hlavné disparity	váhy
+ existencia plôch IBV v lokalite nad novým cintorínom.	1,5	- nedostatok možností nájomného bývania pre mladé rodiny,	1,5
+ existencia plôch pre HBV v lokalite „Kamenec“ – U Katraka.	1,5	- vysoké nájomné v sociálnych bytoch,	1,5
+ existencia plôch IBV v lokalite Závrsie.	1,5	- 30 bytov bez napojenia na verejný vodovod a bez vlastného zdroja,	1
+ existencia plôch IBV v lokalite „U Hlaváča“.	1,5	- klesajúca dynamika bytovej výstavby,	1
+ existencia plôch pre HBV v lokalite „U Mišov“.	1,5	- potreba rekonštrukcie bytového fondu vo vlastníctve obce,	1,5
+ najvyšší počet bytov 4 izbových v bytovom fonde - 646,	1,5	- vysoký priemerný vek bytového fondu,	1,5
+ dostatočné vybavenie bytov pripojením na internet,	1	- neustále klesajúca hodnota bytového fondu,	1
+ narastajúca priemerná obytná plocha bytov,	1	- vysoká energetická náročnosť bytového fondu,	1,5
+ 493 (51,62 %) bytov pripojených na spoločný zdroj vody,	1,5	- nedostatočné zabezpečovanie pravidelnej údržby a cyklických opráv bytového fondu,	1,5
+ 552 bytov pripojených na rozvod plynu (57,80 %),	1,5		
spolu	14,0	spolu	12,0
výsledok	2,0		

## 2.1.6. Bezpečnosť

Silné stránky	Slabé stránky
<ul style="list-style-type: none"> <li>- relatívne dobre zabezpečený obecný úrad,</li> <li>- relatívne nízky počet násilných trestných činov,</li> <li>- frekventovaná centrálna časť obce,</li> <li>- existencia verejného osvetlenia obce,</li> <li>- obvodné oddelenie policajného zboru v Čadci,</li> <li>- organizované prednášky na školách v rámci návštev polície,</li> <li>- Intervencia a osveta v oblasti diskriminácie na školách, násilia na školách,</li> <li>- zabezpečený odchyt túlavých zvierat,</li> </ul>	<ul style="list-style-type: none"> <li>- rozširovanie drogovej problematiky v obci,</li> <li>- narastajúci problém s alkoholom u určitých skupín obyvateľov,</li> <li>- nedostatočná prevencia polície,</li> <li>- nedostatočné pokrytie kamerovým systémom,</li> <li>- slabá podpora pracovných návykov rizikových skupín obyvateľstva,</li> <li>- nízka frekvencia policajnej kontroly,</li> <li>- veľký počet drobnej trestnej činnosti – krádeže,</li> <li>- vysoká závislosť od návykových látok obyvateľov v zlej sociálnej situácii,</li> <li>- vysoký počet obyvateľov v seniorskej kategórii, ktorí sú najviac ohrozenou skupinou,</li> <li>- slabé donucovacie možnosti obecnej a štátnej polície,</li> </ul>
Príležitosti	Ohrozenia
<ul style="list-style-type: none"> <li>- rozšírenie monitorovacieho systému v obci – inštalovanie kamier na rizikových miestach v obci,</li> <li>- možnosti získania finančných prostriedkov z fondov EU,</li> </ul>	<ul style="list-style-type: none"> <li>- rast počtu obyvateľov v seniorskej kategórii,</li> <li>- zhoršujúca sa sociálna situácia niektorých skupín obyvateľstva pôsobí ako motivátor páchania trestnej činnosti,</li> <li>- zhoršovanie stavu sociálneho statusu niektorých skupín obyvateľstva,</li> <li>- prehľbovanie chudoby u niektorých skupín populácie a reprodukcia chudoby,</li> </ul>

Schéma SWOT analýzy:



V oblasti bezpečnosti je situácia takmer vyrovnaná. Odporúča sa využiť stratégiu SO - využiť silné stránky na získanie konkurenčnej výhody. Obec sa môže zamerať aj na minimalizovanie nákladov súvisiacich s bezpečnosťou a čeliť hrozbám, ktoré sú s týmito službami spojené. Odporúča sa zamerať na zvýšenie monitoringu obce.

Nasledujúca tabuľka prezentuje hlavné faktory rozvoja a hlavné disparity rozvoja obce Svrčinovec v jednotlivých politikách, ako aj ich váhy. Hodnota 1,5 predstavuje najväčšiu váhu a hodnota 0,5 najmenšiu. Kladný výsledok pri porovnaní disparít a faktorov rozvoja predstavuje možnosť zaujatia ofenzívnej stratégie, záporný naopak.

Faktory rozvoja	váhy	Hlavné disparity	váhy
+ relatívne dobre zabezpečený obecný úrad,	1,5	- rozširovanie drogovej problematiky v obci,	1,5
+ relatívne nízky počet násilných trestných činov,	1	- narastajúci problém s alkoholom u určitých skupín obyvateľov,	1,5
+ frekventovaná centrálna časť obce,	1	- nedostatočná prevencia polície,	1,5
+ existencia verejného osvetlenia obce,	1,5	- nedostatočné pokrytie kamerovým systémom,	1
+ obvodné oddelenie policajného zboru v Čadci,	1,5	- slabá podpora pracovných návykov rizikových skupín obyvateľstva,	1
+ organizované prednášky na školách v rámci návštev polície,	1,5	- nízka frekvencia policajnej kontroly,	1,5
+ Intervencia a osveta v oblasti diskriminácie na školách, násilia na školách,	1,5	- veľký počet drobnej trestnej činnosti – krádeže,	1
+ zabezpečený odchyt túlavých zvierat,	1	- vysoká závislosť od návykových látok obyvateľov v zlej sociálnej situácii,	1,5
spolu	10,5	spolu	10,5
výsledok	0		

## 2.2. Vízia a poslanie

### 2.2.1. Vízia

**Obec Svrčinovec je miestom, ktoré vyvážené zabezpečuje podmienky pre harmonický život všetkých kategórií svojich obyvateľov. Obec je príjemným sídlom zabezpečujúcim komplexné sociálne služby pre svojich obyvateľov. Vyvážené a ohľaduplne využíva svoj majetok a bohatstvo za účelom jeho ekonomického a sociálneho zveličovania.** Neustále rozvíja širokú paletu sociálnych a zdravotných služieb poskytovaných v obci. Dbá o ich dostupnosť, kvalitu a vzájomnú vyváženosť za účelom dosiahnutia dôstojných podmienok života všetkých kategórií obyvateľov Obce. **Svoje aktivity zameriava aj na rizikové skupiny obyvateľov z hľadiska trhu práce, sociálneho vylúčenia.**

**Obec v rámci existujúcich kompetencií nezabezpečuje výchovno-vzdelávací proces vo formálnych vzdelávacích zariadeniach v rámci predškolskej výchovy, ako aj v oblasti záujmovej činnosti.**

**Ponúka rôznorodé záujmové a doplnkové vzdelávacie služby v rámci voľno - časových a záujmových aktivít pre deti a žiakov. Obec zabezpečuje priestory pre uskutočňovanie neformálneho vzdelávania.**

Činnosť samosprávy - vzhľadom na existujúce kompetencie - je v **oblasti sociálnej politiky** veľmi rozsiahla. Pre **zdravotne ťažko postihnutých a seniorov** obec poskytuje sociálne služby, medzi ktoré patrí **opatrovateľská služba, prepravná služba a organizovanie spoločného stravovania.** Obec podporuje nešťátne subjekty, ktorých činnosť je zameraná na pomoc sociálne alebo zdravotne handicapovaným občanom. Pre zachovanie rovnakých podmienok a šancí pre všetkých žiakov obec zabezpečuje prenos štátnych dotácií (na stravu, motivačný príspevok a školské pomôcky) pre školopovinné deti zo sociálne slabších rodín.

**Obec Svrčinovec je bezpečná obec** chrániaca verejný ako aj súkromný majetok. Vytvorila podmienky na znižovanie kriminality v obci a ochranu majetku obyvateľov a ostatných subjektov v obci.

Obec vytvorila dobré podmienky pre bývanie vybraných skupín obyvateľov obce. Bytovú výstavbu zamerala hlavne na **mladé rodiny s deťmi.** Okrem **štandardnej bytovej výstavby** obec uskutočnila v obmedzenej miere aj **bytovú výstavbu nižšieho štandardu** pre sociálne odkázaných obyvateľov obce.

### 2.2.2. Poslanie

Poslanie je komplexná a všeobecná definícia objasňujúca mandát obce Svrčinovec v sociálnej oblasti. Poslanie opisuje a prezentuje základné sociálne služby (produkty), ktoré poskytuje a identifikuje hlavných „zákazníkov“, t.j. jej obyvateľov, záujmové združenia a pod.. Poslanie vyjadruje základný dôvod existencie obce Svrčinovec a odpovedá na tri otázky: Čo obec robí? Prečo to robí? Pre koho to robí? Predpokladom pre zabezpečovanie kvalitných sociálnych služieb obyvateľom obce. Tieto zahŕňajú celú škálu aktivít počnúc obstarávaniami tovarov, služieb a prác, cez interné právne poradenstvo a zastupovanie obce pri súdnych sporoch až po aktualizovanie a zverejňovanie informácií, ktoré slúžia aj obyvateľom obce. Samospráva obce Svrčinovec disponuje aj nemalým majetkom – budovami, pozemkami, bytovými a nebytovými priestormi. Efektívne spravovanie aktív takéhoto rozsahu a zabezpečovanie jeho maximálnej výnosnosti je možné len za predpokladu existencie prehľadnej a aktuálnej evidencie, ktorá slúži vedeniu obce a poslancom obecného zastupiteľstva. Jedným zo základných predpokladov rozvoja obce je dodržiavanie zákonnosti a pravidiel obecnej samosprávy, ochrana života a osobného majetku občanov. V súlade s poslaním obce Svrčinovec všetky tieto úlohy realizuje obecná a štátna polícia. K dosiahnutiu zámeru - vybudovať bezpečnú obec - polícia vykonáva všeobecnú prevenciu kriminality, aktívnu ochranu

verejného poriadku, života, zdravia občanov a majetku. Súčasťou bezpečnostnej politiky obce je aj výkon ochrany pred požiarmi.

### **Sociálne služby**

Neustále rozvíjať širokú paletu sociálnych a zdravotných služieb poskytovaných v obci. Dbáť o ich dostupnosť, kvalitu a vzájomnú vyváženosť za účelom dosiahnutia dôstojných podmienok života všetkých kategórií obyvateľov obce. Činnosť samosprávy - vzhľadom na existujúce kompetencie - je v oblasti sociálnej politiky veľmi rozsiahla. Pre občanov v hmotnej núdzi obec môže poskytovať jednorazové dávky v hmotnej núdzi a jednorazovú dávku v HN, príspevok v náhlej núdzi a príspevok pri narodení dieťaťa (dve a viac detí). Pre zdravotne ťažko postihnutých a seniorov mesto poskytuje sociálne služby, medzi ktoré patrí opatrovateľská služba. Obec podporuje neštátne subjekty, ktorých činnosť je zameraná na pomoc sociálne alebo zdravotne handicapovaným občanom. Pre zachovanie rovnakých podmienok a šancí pre všetkých žiakov obec zabezpečuje prenos štátnych dotácií (na stravu a školské pomôcky) pre školopovinné deti zo sociálne slabších rodín. Nástrojom pre podporu demografie v obci môže byť jednorazový finančný príspevok pre každé novonarodené dieťa s trvalým pobytom na území obce. Poskytované sociálne služby sú regulované celým radom zákonov a usmernení – počnúc ústavou Slovenskej republiky, zákonom č. 369/1990 Zb. o obecnom zriadení, zákonom č. 36/2005 Z. z. o rodine (v zmysle 297/2005 Z.z., 615/2006 Z.z. - nález Ústavného súdu SR 201/2008 Z.z., 217/2010 Z.z., 290/2011 Z.z. - nález Ústavného súdu SR, 125/2013 Z.z.), zákonom č. 448/2008 Z. z. o sociálnych službách (v znení zákona č. 317/2009 Z. z., nález Ústavného súdu Slovenskej republiky č. 332/2010 Z. z., zákona č. 551/2010 Z. z., zákona č. 50/2012 Z. z., zákona č. 185/2012 Z. z., zákona č. 413/2012 Z. z., zákona č. 485/2013 Z. z., zákona č. 185/2014 Z. z., zákona č. 219/2014 Z. z., zákona č. 376/2014 Z. z., zákona č. 40/2017 Z.z., zákona č. 331/2017 Z.z., zákona č. 351/2017 Z.z., 156/2018 Z. z., 177/2018 Z. z., 289/2018 Z. z., 221/2019 Z. z., 280/2019 Z. z., 66/2020 Z. z., 89/2020 Z. z.) a novela zákona NR SR č. 305/2005 Z.z. o sociálnoprávnej ochrane detí a sociálnej kuratele (330/2007 Z. z. v znení zákona 643/2007 Z. z., zákona 215/2008 Z. z., zákona 448/2008 Z. z., zákona 466/2008 Z. z., zákona 317/2009 Z. z., zákona 180/2011 Z. z., zákona 417/2013 Z. z., zákona 185/2014 Z. z., zákona 219/2014 Z. z., zákona 310/2014 Z. z., zákona 131/2015 Z. z. a zákona 175/2015 Z. z., 378/2015 Z. z., 91/2016 Z. z., 125/2016 Z. z., 351/2017 Z. z., 61/2018 Z. z., 177/2018 Z. z., 231/2019 Z. z., 89/2020 Z. z., 331/2020 Z. z., 310/2021 Z. z., 418/2021 Z. z.)), (a o zmene a doplnení zákona č. 455/1991 Zb. o živnostenskom podnikaní (živnostenský zákon) v znení neskorších predpisov v znení zákona č. 317/2009 Z. z., nález Ústavného súdu Slovenskej republiky č. 332/2010 Z. z., zákona č. 551/2010 Z. z., zákona č. 50/2012 Z. z., zákona č. 185/2012 Z. z., zákona č. 413/2012 Z. z., zákona č. 485/2013 Z. z., zákona č. 185/2014 Z. z., zákona č. 219/2014 Z. z. a zákona č. 376/2014 Z. z.), zákonom č. 599/2003 Z. z. o pomoci v hmotnej núdzi (v znení zákona č. 417/2013 Z. z. o pomoci v hmotnej núdzi (183/2014 Z. z., 308/2014 Z. z., 140/2015 Z. z., 140/2015 Z. z., 378/2015 Z. z., 125/2016 Z. z., 81/2017 Z. z., 42/2019 Z. z., 223/2019 Z. z., 231/2019 Z. z., 221/2019 Z. z.) a o zmene a doplnení niektorých zákonov v znení zákona č. 183/2014 Z. z.), zákonom č. 305/2005 Z. z. o sociálnej ochrane detí a sociálnej kuratele končiac ((v znení č. 330/2007 Z. z., 643/2007 Z. z., 215/2008 Z. z., 448/2008 Z. z. (nepriamo), 466/2008 Z. z., 317/2009 Z. z., 180/2011 Z. z., 417/2013 Z. z. (nepriamo), 185/2014 Z. z., 219/2014 Z. z., 310/2014 Z. z., 131/2015 Z. z., 175/2015 Z. z., 378/2015 Z. z., 91/2016 Z. z., 125/2016 Z. z., 351/2017 Z. z., 61/2018 Z. z., 177/2018 Z. z., 231/2019 Z. z., 89/2020 Z. z., 331/2020 Z. z., 310/2021 Z. z., 418/2021 Z. z.)), Občianskym zákonníkom či mnohými Všeobecne záväznými nariadeniami mesta. Obec považuje pomoc a podporu pre svojich obyvateľov za jednu zo svojich prirodzených priorít. Doplniť chýbajúcu infraštruktúru sociálnych zariadení v obci a zvýšiť ich kvalitu. Zabezpečiť vysokú kvalitu sociálnych služieb pre obyvateľov obce, ako aj prerozdelenie dávok sociálnej pomoci v rámci prenesených kompetencií.

### **Služby vzdelávania**

Zabezpečenie všestranného rozvoja detí a mládeže. Zlepšenie technického stavu a vybavenia materskej a základnej školy, ako aj školskej jedálne a mimoškolských záujmových zariadení. Obec v rámci existujúcich kompetencií zabezpečí výchovno-vzdelávací proces vo formálnych vzdelávacích zariadeniach v rámci predškolskej výchovy, v rámci povinnej školskej dochádzky, ako aj v oblasti záujmovej činnosti. Ponúkať rôznorodé záujmové a doplnkové vzdelávacie služby v rámci voľno - časových a záujmových aktivít pre deti a žiakov. Obec zabezpečí priestory pre uskutočňovanie neformálneho vzdelávania.

### **Zdravotnícke služby**

Zabezpečiť širokú paletu základných zdravotníckych služieb, ktoré obyvatelia najčastejšie využívajú. Obec pripravuje priestorové podmienky pre poskytovanie základných zdravotníckych služieb v spolupráci s VÚC Žilina.

### **Voľno – časové aktivity**

V športe umožniť ponuku čo najširšej palety služieb, zabezpečiť čo najefektívnejšie a transparentné využitie verejných financií ku prospechu všetkých občanov obce. Podpora existujúcich športových podujatí, ako aj vytváranie vhodných podmienok pre rozvoj rôznych druhov športu nielen pre obyvateľov obce. Zabezpečiť trvalé skvalitňovanie vyváženej ponuky výkonnostného a rekreačného športu. Podporiť služby a činnosť obecnej knižnice a SKD.

### **Bývanie**

Vytvoriť podmienky pre nájomné bývanie obyvateľom obce bežného, ako aj nižšieho štandardu. Zabezpečiť dostatok bytových jednotiek pre súčasných ako aj budúcich obyvateľov obce.

Základným zámerom obce v oblasti bývania je zabezpečiť rozvoj bývania vo všetkých jeho zložkách. Stratégiu rozvoja bývania je potrebné založiť na usmerňovaní a zosúladení verejných a súkromných aktivít, finančných, územných a ľudských zdrojov. Vychádzať je nutné pri tom zo schváleného Programu rozvoja bývania, Ministerstvom výstavby a regionálneho rozvoja SR vydaných Smerníc na poskytovanie dotácií na obstaranie nájomných bytov, na odstraňovanie systémových porúch bytových domov, zo schváleného zákona NR SR č. 150/2013 o Štátnom fonde rozvoja bývania, v znení neskorších úprav a k nemu schválených predpisov.

Súčasťou obytných štruktúr je aj občianska vybavenosť, väčšinou jestvujúca. V návrhu sa predpokladá budovanie nových zariadení občianskej vybavenosti. V súvislosti s návrhom novej zástavby sa nepredpokladajú žiadne veľkoplošné asanácie. Strategickým cieľom bytovej výstavby by malo byť - dosiahnuť bežný európsky štandard. Bývanie pre mladé rodiny, obyvateľov žijúcich pod hranicou sociálneho minima a prestárlych občanov by malo byť porovnateľné so sociálnou výstavbou v krajinách EÚ.

### **Bezpečnosť**

Bezpečná obec chrániaca verejný ako aj súkromný majetok. Vytvorenie podmienok na znižovanie kriminality v obci a ochranu majetku obyvateľov a ostatných subjektov v obci.

## **2.3. Definovanie priorít, cieľov, zámerov**

Priority KPSS sú definované v súlade s Národnými prioritami:

### **Národné priority rozvoja sociálnych služieb na roky 2021-2030**

#### **NP1: Prechod z inštitucionálnej na komunitnú starostlivosť a podporu s cieľom zabezpečenia dostupnosti rôznorodých sociálnych služieb komunitného charakteru v súlade s potrebami cieľových skupín sociálnych služieb**

Zdôvodnenie (legitimita):

Ide o národnú prioritu, ktorá nadväzuje na národné priority z predchádzajúceho obdobia, ktoré neboli dostatočne systémovo riešené a účinne naplnené. Aj keď sa pri niektorých druhoch sociálnych služieb pôvodne vymedzených ako komunitné (viď príloha 1 NPRSS 2015- 2020) dosiahlo zvýšenie ich dostupnosti (zvýšený počet prijímateľov, poskytovateľov i vynaložených prostriedkov), vývoj v jednotlivých sektoroch sociálnych služieb bol nerovnomerný. V prípade, že niektoré druhy sociálnych služieb alebo odborných činností podporujúcich komunitný charakter intervencií, nebol podporený z európskych zdrojov, ani z finančného príspevku MPSVR SR, v priebehu rokov sa ich dostupnosť znižovala. Prioritné je preto naďalej podporovať rozvoj nových, ale aj existujúcich sociálnych služieb a odborných činností komunitného charakteru s prihliadnutím na ich miestnu, druhovú a finančnú dostupnosť aj s využitím moderných technológií. V súlade so zameraním NP1 je potrebné explicitne zákonom zakotviť sociálne služby komunitného charakteru do celkového systému financovania sociálnych služieb. Rovnako je potrebné nastaviť mechanizmy financovania samosprávy pre napĺňanie jej originálnych pôsobností v oblasti sociálnych služieb a podporiť samosprávu k vytváraniu funkčných zoskupení samospráv za týmto účelom. Súčasťou NP1 je aj systémové uchopenie a realizácia transformácie a deinštitucionalizácie sociálnych služieb. Tieto sú doposiaľ v povedomí verejnosti (laickej i časti odbornej) spravidla chápané len ako „projektový produkt“, vztahujú sa prakticky výlučne na veľkokapacitné zariadenia sociálnych služieb podmienené odkázanosťou, ktoré sa zapojili do národných projektov. K transformácii a deinštitucionalizácii sa pristupuje najmä v optike „opúšťania domovov sociálnych služieb a prechodu do domčekov“, bez ich dôslednejšieho

vzťahovania k potrebe štrukturálnych zmien v celom systéme sociálnych služieb, dokonca v celom systéme verejných služieb poskytovaných najmä na úrovni komunity (zdravotnícke, prepravné, vzdelávacie, iné sociálne, komunikačné, stavebné a iné verejné služby). Transformácia, deinštitucionalizácia a prístupnosť nie sú dlhodobodôsledne interpretované ako ľudsko-právna otázka, ktorej riešenie si vyžaduje systémové riešenia na rozličných úrovniach (národná, regionálna, miestna, organizačná, profesijná, na úrovni rodiny, atď.). Naplnenie NP1 nebude preto možné bez realizácie národnej kampane zameranej na presadzovanie rovnosti príležitostí pre osoby ohrozené sociálnym vylúčením (z akýchkoľvek dôvodov a na akomkoľvek základe). Vychádzajúc z takéhoto poňatia sa bude NP1 vzťahovať ku všetkým cieľovým skupinám sociálnych služieb a ich sektorom, vrátane sektora sociálnych služieb krízovej intervencie, najmä pre ľudí bez domova a marginalizované komunity a osobitne rozvoja komplexných (pobytových aj poradenských) sociálnych služieb krízovej intervencie pre obeť domáceho násillia.

## **NP2: Zavedenie systému integrovanej sociálno-zdravotnej starostlivosti**

Zdôvodnenie (legitimita):

Uvedená priorita nadväzuje na nenaplnenú prioritu z obdobia 2015-2020 a bezprostredne vychádza z Programového vyhlásenia vlády SR na roky 2020-2024 (záväzok vlády SR vytvoriť novým zákonom o sociálnych službách upravený systém dlhodobej sociálno-zdravotnej starostlivosti, vrátane jeho financovania). Priorita odráža pretrvávajúce problémy so zabezpečením, financovaním a dostupnosťou ošetrovateľskej starostlivosti v relevantných druhoch sociálnych služieb, a to nielen sociálnych služieb podmienených odkáznosťou organizovaných pobytovou formou, ale aj ošetrovateľskej starostlivosti v rámci ambulantnej a terénnej formy sociálnych služieb. Pokračujúcou výzvou je poskytovanie integrovanej sociálno-ošetrovateľskej starostlivosti u osobitných cieľových skupín – napr. u starších osôb s pridruženými duševnými poruchami či u osôb s dlhodobou nepriaznivým zdravotným stavom podmieneným kombináciou rozličných funkčných porúch. Osobitnou výzvou sa stáva zabezpečovanie zdravotnej starostlivosti u cieľových skupín krízovej intervencie, napr. u osôb bez domova, s ohľadom na ich starnutie a zvyšujúcu sa incidenciu zdravotného postihnutia. V súlade so zameraním NP2 je potrebné explicitne zákonom zakotviť sociálne služby dlhodobej starostlivosti, vrátane zdrojov jej financovania.

## **NP3: Podpora prepájania sociálnych služieb a neformálnej (najmä rodinnej) starostlivosti ako súčasť systému starostlivosti o osoby odkázané na pomoc inej fyzickej osoby**

Zdôvodnenie (legitimita):

Priorita vychádza z konceptu tzv. zdieľanej starostlivosti, teda takej, kde sa jednotlivé formy a sektory/subjekty starostlivosti vzájomne nevylučujú (buď formálna – alebo neformálna; buď domáca – alebo pobytová, atď.), ale skôr dopĺňajú. Doterajšia prax ukazuje, že kvalitná starostlivosť o osoby odkázané na pomoc inej fyzickej osoby si vyžaduje komplementaritu jednotlivých segmentov starostlivosti (rodiny, širšieho podporného kruhu v komunite, komunitného dobrovoľníctva, formálnych služieb, atď.). Zároveň, že každý z týchto segmentov potrebuje osobitnú verejnú podporu a posudzovanie špecifických „potrieb“ pre poskytovanie takejto podpory. Osobitne to platí v prípade neformálnej starostlivosti poskytovanej neformálne opatrovujúcimi osobami (najmä z okruhu blízkych), kde sa podpora doposiaľ realizovala takmer výlučne nástrojmi náhrady za stratu príjmu z dôvodu intenzívnej starostlivosti (peňažný príspevok na opatrovanie) a základného sociálneho a zdravotného poistenia zo strany štátu. Nenaplnila sa potreba podporovať túto cieľovú skupinu v oblasti podporných a odľahčovacích programov (služieb), zosúlad'ovania starostlivosti a práce, ochrany v oblasti pracovno-právnej, dodatkovvej zdravotnej starostlivosti, v oblasti zvyšovania kompetencií v oblasti neformálnej starostlivosti (vzdelávania, tréningov, kurzov), technickej vybavenosti a podobne, pre jej kvalitné zabezpečovanie. Súčasťou naplnenia tejto NP je aj posilnenie reálnych podmienok pre uplatňovanie práva osôb odkázaných na pomoc inej fyzickej osoby vybrať si druh a formu podpory/pomoci, prostredie a poskytovateľa starostlivosti/sociálnej služby prostredníctvom zavedenia príspevku na starostlivosť podľa stupňa odkázanosti.

## **NP4: Podpora zvyšovania kvality sociálnych služieb**

Zdôvodnenie (legitimita):

Zvyšovanie kvality sociálnych služieb je jedným z dôležitých nástrojov pre zvyšovanie úrovne bezpečnosti a stability poskytovaných sociálnych služieb, ako aj dôležitým nástrojom pre zabezpečenie kvalitných komunitných služieb v rámci transformácie inštitucionálnej starostlivosti smerom ku sociálnym službám komunitného charakteru. Dôležitú úlohu v podpore zvyšovania kvality sociálnych služieb má výkon hodnotenia kvality poskytovaných sociálnych služieb (ďalej len „hodnotenie kvality“). Predmetom a účelom hodnotenia kvality je poskytnúť u hodnotených subjektov (poskytovateľov sociálnych služieb), čo najobjektívnejší nezávislý obraz o skutkovom stave miery plnenia podmienok kvality v čase hodnotenia a tým ich podporovať pri systematickom zabezpečovaní, udržiavaní a zvyšovaní kvality poskytovaných sociálnych služieb. V oblasti sociálnych služieb bude MPSVR SR naďalej pristupovať k zvyšovaniu kvality v sociálnych službách podporou a modernizáciou dodržiavania kvality poskytovanej sociálnej služby, hodnotenia kvality poskytovanej sociálnej služby a stimuláciou previazanosti a účinnosti kontrolných a dohliadacích pôsobností príslušných orgánov vo veciach sociálnych služieb.

Na základe analýzy súčasnej situácie a predpokladov ďalšieho rozvoja sa navrhuje pre obec Svrčinovec nasledovný strategický cieľ:

**„Zabezpečiť trvalo udržateľný rozvoj obce Svrčinovec, po sociálnej a kultúrnej stránke. Sociálny a spoločenský rast bude zabezpečený prostredníctvom disponibilného potenciálu nachádzajúceho sa v ľudských a ekonomických zdrojoch. Hlavné zameranie sociálnej činnosti bude obec smerovať do oblasti sociálnych služieb, vzdelávania, zdravotníctva, športu, bývania a bezpečnosti.“**

Formulácia strategického cieľa vychádza z predpokladu, že budú vytvorené podmienky pre stabilizáciu, rozvoj a adaptáciu ekonomicky aktívnych a výkonných subjektov. Zvyšovanie výkonnosti sociálnej

aktivity na udržateľnej úrovni v dlhodobom horizonte a rast zamestnanosti je považované za prioritu. Zároveň však musia byť vytvorené také podmienky, aby sa nezvyšovali výdavky verejných prostriedkov, ale aby nastala ich konsolidácia za účelom podpory nových rozvojových projektov. Navrhovaná stratégia vychádza zo strategických prístupov v rámci regionálneho rozvoja, ktoré sú postavené na: aktivizácii nedostatočne využívaného potenciálu a podpore sociálneho rozvoja obce, rozšírení a zvýšení podielu aktivít na úrovni partnerstva a aktivizácii nástrojov riadenia verejných výdavkov za účelom ich zníženia.

Na základe dotazníkového výskumu boli stanovené nasledovné priority.

### **2.3.1. Sociálne služby**

---

Podľa prieskumu medzi obyvateľmi získali prioritu sociálne služby, stravovanie, domov sociálnych služieb, zariadenia pre seniorov a opatrovateľská služba. Obyvatelia preferujú aj klubovú činnosť.

### **2.3.2. Služby vzdelávania**

---

Z výsledkov výskumu vyplýva, že najvyššiu prioritu medzi obyvateľmi majú základná škola, s ňou súvisiace verejné služby, záujmové vzdelávanie a materské školy. V prípade nezamestnaných obyvateľov sú uprednostňované rekvalifikačné kurzy a celoživotné vzdelávanie.

### **2.3.3. Zdravotnícke služby**

---

V obci jednoznačne treba zachovať a podporovať poskytovanie základných primárnych zdravotníckych služieb. Spolu so všeobecnou ambulanciou preferujú obyvatelia aj detskú ambulanciu a stomatologickú.

### **2.3.4. Voľno - časové aktivity**

---

Najvyššiu prioritu obyvatelia prikladajú kultúrnym aktivitám, detským ihriskám a voľne prístupným športoviskám.

### **2.3.5. Bývanie**

---

V oblasti bývania uprednostňujú obyvatelia bývanie v rodinnom dome, prípadne v ojedinelých prípadoch v nájomnej výstavbe nižšieho štandardu. Hlavný problém obyvatelia vidia vo veľkom počte bývajúcich na jednu bytovú jednotku ako aj technický stav obydli.

### **2.3.6. Bezpečnosť**

---

V oblasti bezpečnosti a prevencie obyvatelia uprednostňujú hlavne zvýšený monitoring štátnej polície a monitorovacie systémy na kritických miestach v obci.

Definovanie hlavných zámernov jednotlivých priorít.

Hlavné priority komunitného plánu					
Priorita 1	Priorita 2	Priorita 3	Priorita 4	Priorita 5	Priorita 6
Sociálne služby	Služby vzdelávania	Zdravotnícke služby	Voľno-časové aktivity	Bývanie	Bezpečnosť
Zámer	Zámer	Zámer	Zámer	Zámer	Zámer
Neustále rozvíjať širokú paletu sociálnych a zdravotných služieb poskytovaných v obci. Dbáť o ich dostupnosť, kvalitu a vzájomnú vyváženosť za účelom dosiahnutia dôstojných podmienok života všetkých kategórií obyvateľov Obce.	Zabezpečenie všestranného rozvoja detí a mládeže. Zabezpečiť poskytovanie predškolskej výchovy v zariadeniach s vyhovujúcimi priestormi, zariadením a kvalifikovanou pracovnou silou. Zabezpečiť všestranný rozvoj vzdelanostnej úrovne detí predškolského veku, ako aj žiakov v rámci povinnej školskej dochádzky.	Neustále rozvíjať širokú paletu zdravotných služieb poskytovaných v obci. Dbáť o ich dostupnosť, kvalitu a vzájomnú vyváženosť za účelom dosiahnutia dôstojných podmienok života všetkých kategórií obyvateľov obce.	Zabezpečenie všestranného rozvoja detí a mládeže. V športe umožniť ponuku čo najširšej palety služieb, zabezpečiť čo najefektívnejšie a transparentné využitie verejných financií ku prospechu všetkých občanov obce.	Výstavba a modernizácia bytového fondu v obci. Vytváranie podmienok pre rozvoj nájomnej bytovej výstavby, ako aj podmienok pre rozvoj IBV.	Bezpečná obec chrániace verejný ako aj súkromný majetok. Vytvorenie podmienok na znížovanie kriminality v obci a ochranu majetku obyvateľov a ostatných subjektov v obci.
c i e l o v é s k u p i n y					
<ul style="list-style-type: none"> <li>- deti a mládež,</li> <li>- ženy na materskej dovolenke,</li> <li>- dlhodobo nezamestnaní obyvateľia,</li> <li>- sociálne odkázaní obyvateľia,</li> <li>- seniori, čiže obyvateľia v post - produktívnom veku (najmä starší ako 65 rokov),</li> <li>- občania so zdravotnými postihnutím a duševnými poruchami, ako aj rodiny, v ktorých žijú,</li> <li>- týrané a sociálne zanedbávané deti, deti s poruchami správania a rodičia, ktorí zanedbávajú alebo nezvládajú starostlivosť a výchovu svojich detí,</li> <li>- neprispôsobiví jednotlivci, ľudia závislí od návykových látok, trestaní, nezvládajúci svoj život.</li> </ul>	<ul style="list-style-type: none"> <li>- deti a mládež,</li> <li>- dlhodobo nezamestnaní obyvateľia,</li> <li>- neprispôsobiví jednotlivci, ľudia závislí od návykových látok, trestaní, nezvládajúci svoj život.</li> <li>- všetci obyvateľia obce</li> </ul>	<ul style="list-style-type: none"> <li>- deti a mládež,</li> <li>- ženy na materskej dovolenke,</li> <li>- seniori, čiže obyvateľia v post - produktívnom veku (najmä starší ako 65 rokov),</li> <li>- občania so zdravotnými postihnutím a duševnými poruchami, ako aj rodiny, v ktorých žijú,</li> <li>- týrané a sociálne zanedbávané deti, deti s poruchami správania,</li> <li>- ľudia závislí od návykových látok,</li> </ul>	<ul style="list-style-type: none"> <li>- deti a mládež,</li> <li>- ženy na materskej dovolenke,</li> <li>- sociálne odkázaní obyvateľia,</li> <li>- seniori, čiže obyvateľia v post - produktívnom veku (najmä starší ako 65 rokov),</li> <li>- občania so zdravotnými postihnutím a duševnými poruchami, ako aj rodiny, v ktorých žijú,</li> <li>- týrané a sociálne zanedbávané deti, deti s poruchami správania,</li> <li>- neprispôsobiví jednotlivci, ľudia závislí od návykových látok, trestaní, nezvládajúci svoj život</li> </ul>	<ul style="list-style-type: none"> <li>- sociálne odkázaní obyvateľia,</li> <li>- seniori, čiže obyvateľia v post - produktívnom veku (najmä starší ako 65 rokov)</li> <li>- občania so zdravotnými postihnutím a duševnými poruchami, ako aj rodiny, v ktorých žijú,</li> <li>- týrané a sociálne zanedbávané deti, deti s poruchami správania a rodičia, ktorí zanedbávajú alebo nezvládajú starostlivosť a výchovu svojich detí,</li> <li>- neprispôsobiví jednotlivci, ľudia závislí od návykových látok, trestaní, nezvládajúci svoj život</li> </ul>	<ul style="list-style-type: none"> <li>- deti a mládež,</li> <li>- dlhodobo nezamestnaní obyvateľia,</li> <li>- neprispôsobiví jednotlivci, ľudia závislí od návykových látok, trestaní, nezvládajúci svoj život.</li> <li>- seniori, čiže obyvateľia v post - produktívnom veku (najmä starší ako 65 rokov),</li> <li>- občania so zdravotnými postihnutím a duševnými poruchami, ako aj rodiny, v ktorých žijú,</li> <li>- týrané a sociálne zanedbávané deti, deti s poruchami správania</li> <li>- všetci obyvateľia obce</li> </ul>

## 2.3.1. Sociálne služby

---

### Strategický zámer

Neustále rozvíjať širokú paletu sociálnych a zdravotných služieb poskytovaných v obci. Dbať o ich dostupnosť, kvalitu a vzájomnú vyváženosť za účelom dosiahnutia dôstojných podmienok života všetkých kategórií obyvateľov obce. Činnosť samosprávy - vzhľadom na existujúce kompetencie - je v oblasti sociálnej politiky veľmi rozsiahla. Pre občanov v hmotnej núdzi obec môže poskytovať jednorazové dávky v hmotnej núdzi a jednorazovú dávku v HN, príspevok v náhlej núdzi a príspevok pri narodení dieťaťa (dve a viac detí). Pre zdravotne ťažko postihnutých a seniorov obec poskytuje sociálne služby, medzi ktoré patrí opatrovateľská služba. Obec podporuje neštátne subjekty, ktorých činnosť je zameraná na pomoc sociálne alebo zdravotne handicapovaným občanom. Pre zachovanie rovnakých podmienok a šancí pre všetkých žiakov obec zabezpečuje prenos štátnych dotácií (na stravu a školské pomôcky) pre školopovinné deti zo sociálne slabších rodín. Nástrojom pre podporu demografie v obci môže byť jednorazový finančný príspevok pre každé novonarodené dieťa s trvalým pobytom na území Obce. Poskytované sociálne služby sú regulované celým radom zákonov a usmernení – počnúc ústavou Slovenskej republiky, zákonom č. 369/1990 Zb. o obecnom zriadení, zákonom č. 36/2005 Z. z. o rodine (v zmysle 297/2005 Z.z., 615/2006 Z.z. - nález Ústavného súdu SR 201/2008 Z.z., 217/2010 Z.z., 290/2011 Z.z. - nález Ústavného súdu SR, 125/2013 Z.z.), zákonom č.448/2008 Z. z. o sociálnych službách (v znení zákona č. 317/2009 Z. z., nález Ústavného súdu Slovenskej republiky č. 332/2010 Z. z., zákona č. 551/2010 Z. z., zákona č. 50/2012 Z. z., zákona č. 185/2012 Z. z., zákona č. 413/2012 Z. z., zákona č. 485/2013 Z. z., zákona č. 185/2014 Z. z., zákona č. 219/2014 Z. z., zákona č. 376/2014 Z. z., zákona č. 40/2017 Z.z., zákona č. 331/2017 Z.z., zákona č. 351/2017 Z.z., 156/2018 Z. z., 177/2018 Z. z., 289/2018 Z. z., 221/2019 Z. z., 280/2019 Z. z., 66/2020 Z. z., 66/2020 Z. z., 89/2020 Z. z., 218/2021 Z. z.) a novela zákona NR SR č. 305/2005 Z.z. o sociálnoprávnej ochrane detí a sociálnej kuratele (330/2007 Z. z. v znení zákona 643/2007 Z. z., zákona 215/2008 Z. z., zákona 448/2008 Z. z., zákona 466/2008 Z. z., zákona 317/2009 Z. z., zákona 180/2011 Z. z., zákona 417/2013 Z. z., zákona 185/2014 Z. z., zákona 219/2014 Z. z., zákona 310/2014 Z. z., zákona 131/2015 Z. z. a zákona 175/2015 Z. z., 378/2015 Z. z., 91/2016 Z. z., 125/2016 Z. z., 351/2017 Z. z., 61/2018 Z. z., 177/2018 Z. z., 231/2019 Z. z., 89/2020 Z. z.), (a o zmene a doplnení zákona č. 455/1991 Zb. o živnostenskom podnikaní (živnostenský zákon) v znení neskorších predpisov v znení zákona č. 317/2009 Z. z., nález Ústavného súdu Slovenskej republiky č. 332/2010 Z. z., zákona č. 551/2010 Z. z., zákona č. 50/2012 Z. z., zákona č. 185/2012 Z. z., zákona č. 413/2012 Z. z., zákona č. 485/2013 Z. z., zákona č. 185/2014 Z. z., zákona č. 219/2014 Z. z. a zákona č. 376/2014 Z. z.), zákonom č. 599/2003 Z. z. o pomoci v hmotnej núdzi (v znení zákona č. 417/2013 Z. z. o pomoci v hmotnej núdzi (183/2014 Z. z., 308/2014 Z. z., 140/2015 Z. z., 140/2015 Z. z., 378/2015 Z. z., 125/2016 Z. z., 81/2017 Z. z., 42/2019 Z. z., 223/2019 Z. z., 231/2019 Z. z., 221/2019 Z. z.) a o zmene a doplnení niektorých zákonov v znení zákona č. 183/2014 Z. z.), zákonom č.305/2005 Z. z. o sociálnej ochrane detí a sociálnej kuratele končiac ((v znení č. 330/2007 Z. z., 643/2007 Z. z., 215/2008 Z. z., 448/2008 Z. z.(nepriamo), 466/2008 Z. z., 317/2009 Z. z., 180/2011 Z. z., 417/2013 Z. z.(nepriamo), 185/2014 Z. z., 219/2014 Z. z., 310/2014 Z. z., 131/2015 Z. z., 175/2015 Z. z., 378/2015 Z. z., 91/2016 Z. z., 125/2016 Z. z., 351/2017 Z. z., 61/2018 Z. z., 177/2018 Z. z., 231/2019 Z. z., 66/2020 Z. z., 89/2020 Z. z., 218/2021 Z. z.)), Občianskym zákonníkom či mnohými Všeobecne záväznými nariadeniami obce. Obec považuje pomoc a podporu pre svojich obyvateľov za jednu zo svojich prirodzených priorít. Doplniť chýbajúcu infraštruktúru sociálnych zariadení v obci a zvýšiť ich kvalitu. Zabezpečiť vysokú kvalitu sociálnych služieb pre obyvateľov obce, ako aj prerozdelenie dávok sociálnej pomoci v rámci prenesených kompetencií.

### Komentár k programu

Program Sociálne služby predstavuje starostlivosť o obyvateľov obce odkázaných na sociálnu pomoc - pomoc obyvateľom v náhlej sociálnej a hmotnej núdzi, pre handicapovaných obyvateľov, starostlivosť o seniorov a podpora nezamestnaných obyvateľov obce. V rámci financovania predmetného programu sa financujú opatrovateľská služba a rozvoj obedov, starostlivosť o seniorov, aktívne práce, dávky v hmotnej a sociálnej núdzi prípadne starostlivosť o deti.

### Priestorové a vecné vymedzenie

Zariadenia sociálnych služieb je potrebné alokovať tak, aby žiadnym spôsobom nenarúšali kultúrno – historický ráz obce. V prípade absencie vhodných plôch a objektov v centre obce bude možné alokovať tieto zariadenia aj do okrajových častí. Tým bude zabezpečená dostupnosť zariadení. Uvedené platí hlavne v prípade zariadení ako útulky, nocľahárne, zariadenia núdzového bývania. Tie by nemali kolidovať ani s existujúcimi a plánovanými rozvojovými aktivitami a infraštruktúrou voľného času, športu a rekreácie. V tejto súvislosti je potrebné riešenie problémov s neprispôsobivými obyvateľmi, ktorých je potrebné premiestniť do okrajových častí obce v záujme zachovania kultúrno historickej hodnoty a zvýšenia turistickej atraktivity.

### Trendy

Sociálne služby pomáhajú v kritických situáciách jednotlivcom, rodinám alebo určitým skupinám občanov zvládnuť starostlivosť o seba alebo o domácnosť a podporujú tak pozitívnu spoločenskú atmosféru v komunite. Význam sociálnych služieb nie je dôležitý len vzhľadom na množstvo ľudí, ktoré ich potrebuje, ale hlavne preto, že bez ich pôsobenia by časť občanov nemala možnosť podieľať sa na spoločenskom živote, nebolo by možné uplatnenie ich ľudských a občianskych práv a dochádzalo by k ich sociálnemu vylúčeniu. Programové vyhlásenie vlády (ďalej len PVV) na roky 2010-2014 z augusta 2010 s hlavným odkazom Občianska zodpovednosť a spolupráca. V sociálnej oblasti sa vláda sústreďuje na podporu životnej úrovne obyvateľstva, a to aj v komplikovanej situácii prebiehajúcej hospodárskej krízy. Vláda SR nebude kopírovať sociálno-ekonomický model žiadnej inej krajiny, ale bude hľadať inšpiráciu v tých krajinách, ktoré dokázali v konkrétnych oblastiach rýchle a dlhodobé udržateľné úspechy. Vláda SR považuje za kľúčové vytvárať podmienky na zvyšovanie kvality života ľudí. Systém sociálnych služieb na Slovensku neprešiel po roku 1990 radikálnou zmenou. Politika všetkých doterajších vlád sa orientovala prevažne na udržanie prevádzky existujúcich pobytových zariadení bez toho, aby od nich požadovala vyššiu kvalitu poskytovaných služieb, efektívnejšie hospodárenie s verejnými zdrojmi, či väčšiu samostatnosť. Vyhlásený program humanizácie služieb v praxi znamenal len znižovanie kapacity zariadení, čo ešte viac zvýšilo napätie medzi ponukou a dopytom. Mnohé zariadenia nedosahujú základné priestorové normy ani po znížení kapacity. Jediným transformačným prvkom v systéme sociálnych služieb je zrušenie monopolu štátu na ich poskytovanie. Súkromní poskytovatelia sociálnych služieb v oveľa väčšej miere ako verejní študujú skúsenosti a nové trendy v krajinách Európskej únie. Súkromní poskytovatelia služieb však v súčasnosti ešte nezabezpečujú taký podiel služieb, aby výrazne ovplyvňovali a menili charakter celého systému. Vyššia dynamika rastu súkromných služieb sa nedosahuje aj kvôli vysokej organizačnej roztrieštenosti súkromných poskytovateľov. Budovanie sietí služieb jedným zriaďovateľom postupuje pomaly. Sociálne služby pre seniorov sú v každej krajine dôležitou časťou systému sociálnej ochrany a ročne sa vynakladá na systém značná časť finančných prostriedkov. Sociálne služby je možné poskytovať v domácom prostredí formou opatrovateľskej služby, resp. v zariadeniach pre seniorov. V niektorých krajinách sú služby decentralizované, v niektorých sú pod kuratelou štátu. Všetky krajiny prešli transformáciou v tejto oblasti (11.6.2012, [http://www.mesa10.sk/index.php?action=module&id=modcontent&content\\_id=261](http://www.mesa10.sk/index.php?action=module&id=modcontent&content_id=261)). Medzi hlavné trendy v poskytovaní patria:

- deinštitucionalizácia sociálnych služieb,
- postupné znižovanie kapacity zariadení sociálnych služieb,
- prevádzkovanie zariadení s nízkou kapacitou (zariadenia rodinného typu, zariadenia s kapacitou nižšou než 40 miest),
- transformácia veľkokapacitných zariadení na zariadenia s nižšou kapacitou,
- podpora terénnych a ambulantných sociálnych služieb a sociálnych služieb v zariadeniach s týždenným pobytom.
- individualizácia poskytovania sociálnych služieb na základe osobných potrieb prijímateľov,
- vymedzenie práv prijímateľa a povinností prevádzkovateľa
- legitimizácia kvality sociálnych služieb a formulovanie podmienok, ktoré majú kvalitné služby spíňať (i keď nie sú známe podmienky hodnotenia kvality sociálnych služieb)
- rozšírenie spektra poskytovaných sociálnych služieb
- koncepčný prístup k plánovaniu a stratégii rozvoja sociálnych služieb, komunitnom rozvoji komunitného plánu a rozvoji terénnych sociálnych služieb ako nástroja poskytovania sociálnych služieb v obci (14.6.2012, <http://www.shr.sk/pages/casopishumanita/archiv/humanitaplus/P200905.pdf>).

Podpora zotrvania klienta v prirodzenom prostredí rozvojom terénnych sociálnych služieb

Dôvodom stanovenia tejto priority je skutočnosť, že terénne sociálne služby sú podľa dostupných štatistických údajov nedostatočne rozvinuté a na celom území Slovenska ide o sociálne služby, ktoré sú nedostatkové alebo úplne chýbajú. Rozvoj tejto formy sociálnej služby je v súlade s požiadavkami a princípmi uplatňovanými v ES v rámci modernizácie sociálnych služieb. V rámci tejto priority je nevyhnutné sa osobitne zamerať na terénnu sociálnu službu pre osoby odkázané na pomoc inej osoby, ktorej poskytovanie podľa dostupných údajov klesá aj napriek zvyšujúcemu sa dopytu po tejto sociálnej službe. Aj napriek tomu, že občan, ktorý o túto sociálnu službu požiada a splní hmotnoprávne podmienky poskytovania opatrovateľskej služby,

jeho nárok často nie je uspokojený. Nemenej dôležité je zamerať sa na rozvoj tých terénnych programov a sociálnych služieb, ktorých cieľom je sociálna inklúzia znevýhodnených osôb z dôvodu nezabezpečenia základných životných potrieb.

Rozvoj ambulantných sociálnych služieb a pobytových sociálnych služieb v zariadení s týždenným pobytom  
Zámerom stanovenia tejto priority je postupná deinštitucionalizácia sociálnych služieb, s prihliadnutím na potreby a schopnosti klienta, s cieľom poskytovať mu sociálne služby v jeho rodinnom alebo komunitnom prostredí. Poskytovanie ambulantných sociálnych služieb a sociálnych služieb v zariadení s týždenným pobytom umožňuje rozvíjať rodinné a spoločenské vzťahy klienta a primerane jeho individuálnych schopnostiam a možnostiam aj jeho zaradenie sa do spoločenského a pracovného života.

Zvýšenie kvality a humanizácia poskytovaných sociálnych služieb prostredníctvom rekonštrukcie, rozširovania, modernizácie a budovania zariadení sociálnych služieb. Požiadavka humanizácie a modernizácie sociálnych služieb SR reaguje na trendy uplatňované EÚ v tejto oblasti, ktorých cieľom je zabezpečiť pre klientov kvalitné sociálne služby. V praxi to znamená zabezpečenie prístupnosti k sociálnym službám, a to aj z hľadiska prostredia, v ktorom sa sociálne služby poskytujú. Táto povinnosť vyplýva poskytovateľom sociálnych služieb aj priamo zo zákona o sociálnych službách a má umožniť prijímateľom sociálnych služieb prístup k fyzickému prostrediu, priestorom a budovám, v ktorých sa poskytujú sociálne služby a zabezpečiť minimálne požiadavky a štandardy bývania. Ide najmä o odstránenie architektonických bariér v priestoroch a budovách, v ktorých sa poskytujú sociálne služby a to v interiéroch, rovnako aj v exteriéroch a zabezpečenie ich materiálno technickej vybavenosti, najneskôr do 31. 12. 2013.

Vzdelávanie zamestnancov v oblasti sociálnych služieb

Jedným z cieľov novej právnej úpravy poskytovania sociálnych služieb je zabezpečiť ich profesionálny výkon a teda aj zvýšiť kvalitu poskytovaných sociálnych služieb. Jedným zo základných predpokladov dosiahnutia tohto cieľa je vzdelávanie zamestnancov sociálnych služieb v rámci potreby splnenia kvalifikačných predpokladov pre výkon sociálnej služby a zároveň ich ďalšie vzdelávanie a prehlbovanie kvalifikácie.

#### **Podprogram 1.1. Sociálne služby na zabezpečenie nevyhnutných podmienok na uspokojovanie základných životných potrieb.**

Cieľ 1.1. Zabezpečiť rozvoj služieb pre uspokojenie nevyhnutných podmienok na uspokojenie základných životných potrieb rizikových skupín obyvateľov. Zabezpečiť nevyhnutné podmienky na uspokojovanie základných životných potrieb a dočasného ubytovania. Poskytovanie sociálnej služby osobe, na ktorej je páchané násilie.

Opatrenia podprogramu:

Opatrenie 1.1.1 Chránené bývanie.  
Aktivity Spracovanie technickej dokumentácie.  
Rozšírenie kapacít chráneného bývania.

#### **Podprogram 1.2. Sociálne služby na podporu rodiny s deťmi.**

Cieľ 1.2. Zabezpečiť rozvoj služieb pre pomoc pri starostlivosti o dieťa.

Opatrenia podprogramu:

Opatrenie 1.2.1 Zriadenie zariadenia nízkoprahového denného centra pre deti a rodinu.  
Aktivity Spracovanie technickej dokumentácie.  
Zriadenie zariadenia.

Opatrenie 1.2.2 Výstavba komunitného centra pre rodiny s deťmi v obci.  
Aktivity Spracovanie technickej dokumentácie.  
Výstavba zariadenia.

#### **Podprogram 1.3. Sociálne služby na riešenie nepriaznivej sociálnej situácie z dôvodu ťažkého zdravotného postihnutia, nepriaznivého zdravotného stavu alebo z dôvodu dovŕšenia seniorského veku.**

Cieľ 1.3. Zabezpečiť rozvoj služieb pre osoby, ktoré z objektívnych dôvodov nemôžu pre seba zabezpečiť osobnú starostlivosť z dôvodu zdravotného postihnutia, prípadne seniorského veku.

Opatrenia podprogramu:

Opatrenie 1.3.1 Zriadenie centra pre matky s deťmi.  
Aktivity Spracovanie technickej dokumentácie.  
Zriadenie zariadenia.

Opatrenie 1.3.2 Zriadenie a rozšírenie terénnej opatrovateľskej služby.  
Aktivity Finančné a personálne zabezpečenie.

Opatrenie 1.3.3 Obyvatelia v dôchodkovom veku.  
Aktivity Výstavba zariadenia Denného stacionáru.  
Podpora klubovej činnosti a údržba priestorov pre klub seniorov.  
Výstavba domu dôchodcov.

#### **Podprogram 1.4. Sociálne služby s použitím telekomunikačných technológií.**

Cieľ 1.4. Zabezpečiť pravidelný monitoring ohrozených skupín obyvateľstva za účelom predchádzania výnimočných situácií, ktoré by mohli ohroziť život a zdravie.

Opatrenia podprogramu:

Opatrenie 1.4.1 Elektronický strážca – GPS monitoring.  
Aktivity Technické vybavenie.

**Podprogram 1.5 Podporné služby.**

Cieľ 1.5. Umožniť obyvateľovi, ktorý opatruje, nevyhnutný odpočinok na účel udržania jeho fyzického zdravia a duševného zdravia a prevenciu jeho zhoršenia. Zabezpečiť nevyhnutné podmienky na uspokojovanie základných životných potrieb a predchádzať sociálnemu vylúčeniu.

Opatrenia podprogramu:

Opatrenie 1.5.1 Zriadenie Integrovaného centra pre osoby ohrozené sociálnym vylúčením.  
Aktivity Spracovanie technickej dokumentácie.  
Zriadenie zariadenia.

Opatrenie 1.5.2 Poskytovanie sociálnej služby v jedálni.  
Aktivity Poskytovanie služieb stravovania pre obyvateľov v dôchodkovom veku.  
Zabezpečenie služby donášky nákupov starším obyvateľom obce.

**Podprogram 1.6. Sociálne služby so zameraním na marginalizované skupiny.**

Cieľ 1.6 Zisťovanie príčin vzniku, charakteru problémov komunity a poskytnutie im konkrétnej odbornej pomoci. Osvojenie pracovných návykov a zručností pri vykonávaní pracovných aktivít pod odborným vedením na účel obnovy, udržania alebo rozvoja jej fyzických schopností, mentálnych schopností a pracovných schopností a jej začlenenia do spoločnosti.

Opatrenia podprogramu:

Opatrenie 1.6.1 Marginalizované skupiny.  
Aktivity Výstavba bezbariérového prístupu do OčÚ.  
Výstavba bezbariérového prístupu do DK.  
Výstavba strediska osobnej hygieny.

**Podprogram 1.7 Služby zamestnanosti**

Cieľ 1.7 Zlepšenie zamestnanosti a sociálnej inklúzie rizikových skupín obyvateľov obce.

Opatrenia podprogramu:

Opatrenie 1.7.1 Realizácia vzdelávacích kurzov v oblasti malého podnikania.  
Aktivity Finančné a personálne zabezpečenie.

Opatrenie 1.7.2 Podpora klientov formou individuálneho poradenstva, posudzovania individuálnych schopností a vypracovania individuálnych akčných plánov a rozvoj celoživotného poradenstva.  
Aktivity Zabezpečenie priestorov na uskutočňovanie poradenských služieb.  
Personálne zabezpečenie poradenstva.

Opatrenie 1.7.3 Podpora poradensko-vzdelávacích aktivít zameraných na získavanie sociálnych zručností pri hľadaní si zamestnania a komunikácie s potenciálnym zamestnávateľom pre znevýhodnených uchádzačov o zamestnanie.  
Aktivity Zabezpečenie priestorov na uskutočňovanie poradenských služieb.  
Personálne zabezpečenie poradenstva.

## 2.3.2. Služby vzdelávania

### Strategický zámer

Zabezpečenie všestranného rozvoja detí a mládeže. Zabezpečiť poskytovanie predškolskej výchovy v zariadeniach s vyhovujúcimi priestormi, zariadením a kvalifikovanou pracovnou silou. Zabezpečiť všestranný rozvoj vzdelanostnej úrovne detí predškolského veku, ako aj žiakov v rámci povinnej školskej dochádzky. V rámci originálnych kompetencií zabezpečiť stravovanie v jedálňach v základných školách, v zmysle racionálnej výživy. Obec zabezpečí priestory a personálne zdroje na záujmovú činnosť v školských kluboch a mimoškolských zariadeniach.

### Komentár k programu

V rámci starostlivosti o najmenších – deti v predškolskom a školskom veku obec zabezpečuje činnosť a prevádzku materských škôl a základnej školy, školských jedální a školských klubov detí. V nadväznosti na politiku rozvoja obce počíta obec so zvrátením negatívneho trendu vývoja obyvateľov predproduktívneho veku. Finančné prostriedky na realizáciu programu Služby vzdelávania predstavujú výdavky na financovanie projektov v rámci predškolskej výchovy, základného vzdelávania a školských zariadení, ako aj mimoškolskej činnosti. Program zahŕňa kapitálové výdavky spojené s rekonštrukciou budov prípadne obstaraním technického vybavenia potrebného k prevádzke budovy, prípadne pre vzdelávaciu činnosť.

## Priestorové a vecné vymedzenie

Rozvoj vzdelávacích služieb je potrebné riešiť v rámci existujúcej infraštruktúry so zohľadnením princípu hospodárnosti, efektívnosti a účinnosti. Výdavky budú plynúť hlavne do obnovy a rekonštrukcie škôl a školských zariadení.

## Trendy

Transformácia základného školstva si vyžaduje zmenu filozofie vzdelávania z direktívneho na tvorivo-humánne, musí sa zamerať na osobnosť žiaka a na celkový rozvoj jeho osobnosti. Preto je tak dôležitá kurikulárna transformácia, to znamená konštruktívna zmena v učebných plánoch a osnovách. Treba sa zamerať sa na to, čo je pre žiaka dôležité, netrvať na encyklopedických vedomostiach a memorizácii, ale sústrediť sa na to, aby žiak pracoval tvorivo, aby si vedel hľadať a dokázal nájsť informácie, ktoré potrebuje a nezaťažoval sa tým, čo nie je dôležité a čo si môže kedykoľvek nájsť na Internete, alebo v knižnici. Diverzifikácia ciest, spôsobov a metód vzdelávania. Je nevyhnutná diverzifikácia ciest, spôsobov a metód vzdelávania. Rodičia musia mať možnosť vybrať si školu, ktorá vyhovuje ich deťom či už je to škola štátna, súkromná, alebo alternatívna, to znamená, že tu musí existovať prostredie slobodnej voľby a právo na výber vzdelávacej cesty, musí existovať konkurenčné prostredie, ktoré bude hnacou silou pokroku.

### Program 2 Služby vzdelávania

<b>Cieľ 2</b>	<b>Zabezpečiť rozvoj a údržbu infraštruktúry vzdelávania a zabezpečenie podmienok pre efektívnu vzdelávaciu činnosť v obci.</b>
---------------	---

Opatrenia podprogramu:

Opatrenie 2.1 Aktivity	Obnova, rozšírenie a modernizácia zariadení predškolskej výchovy. Obstaranie vybavenia materskej školy. Dostavba bezbariérového prístupu k materskej škole.
Opatrenie 2.2 Aktivity	Obnova, rozšírenie a modernizácia zariadení povinnej školskej dochádzky. Spracovanie technickej dokumentácie. Obstaranie vybavenia základnej školy. Dostavba priestorov pre potreby základnej školy.
Opatrenie 2.3 Aktivity	Rekonštrukcia a dostavba areálu MŠ. Vypracovanie technickej dokumentácie. Revitalizácia areálu základnej školy. Výstavba oddychovej zóny v areáli školy.
Opatrenie 2.4 Aktivity	Podpora záujmovej činnosti. Rozšírenie krúžkovej reálnej činnosti podľa záujmu detí a potrieb školy, jazykové krúžky.
Opatrenie 2.5 Aktivity	Rekonštrukcia a modernizácia stravovacích zariadení vzdelávacích inštitúcií. Spracovanie technickej dokumentácie. Modernizácia vybavenia školskej jedálne.
Opatrenie 2.6 Aktivity	Rekonštrukcia a dostavba školskej športovej infraštruktúry. Dostavba hracích prvkov v areáli MŠ. Rekonštrukcia telocvične ZŠ.

## 2.3.3. Zdravotnícke služby

### Strategický zámer

Neustále rozvíjať širokú paletu zdravotných služieb poskytovaných v obci. Dbať o ich dostupnosť, kvalitu a vzájomnú vyváženosť za účelom dosiahnutia dôstojných podmienok života všetkých kategórií obyvateľov obce.

### Komentár k programu

Program zahŕňa výdavky obce na zabezpečenie podmienok poskytovania primárnej zdravotnej starostlivosti v zdravotnom stredisku (v prípade obecných priestorov zahŕňa bežné výdavky na údržbu priestorov).

### Priestorové a vecné vymedzenie

Rozvoj zdravotníckych služieb je potrebné alokovať do existujúcej priestorovej základne s ohľadom na zvyky a tradíciu poskytovania týchto druhov služieb. Zároveň je potrebné zohľadniť aj dostupnosť týchto služieb. V prípade tejto oblasti je treba rešpektovať skutočnosť, že tieto služby podliehajú

podnikateľským motívom, ako aj politike zdravotných poisťovní v zmysle rozvoja siete zdravotníckych zariadení. Z dotazníkového prieskumu vyplynula potreba určitých špecializovaných zdravotníckych služieb, ktoré obec podporí, avšak ich poskytovanie bude závislé od rozhodnutí externých subjektov.

### Program 3 Zdravotnícke služby

#### Cieľ 3 Zlepšiť úroveň a ponuku poskytovania zdravotníckych služieb.

Opatrenia podprogramu:

Opatrenie 3.1	Zlepšenie úrovne poskytovania domácej ošetrovateľskej starostlivosti, rozšírenie jej služieb o poskytovanie rehabilitačných cvičení.
Aktivity	Zvýšenie kvality poskytovaných služieb. Zvýšenie personálnych kapacít v prípade potreby.
Opatrenie 3.2	Podpora poradenskej činnosti.
Aktivity	Zabezpečenie personálnych kapacít. Zabezpečenie priestorov.
Opatrenie 3.3	Zabezpečiť dostupnosť zdravotnej starostlivosti pre dospelých občanov.
Aktivity	Zabezpečiť v súčinnosti s krajským mestom pre oblasť poskytovania zdravotníckych služieb ich maximálnu dostupnosť.
Opatrenie 3.4	Zabezpečovať komplexnú zdravotnú starostlivosť o starých ľuďoch a dlhodobo chorých.
Aktivity	Zabezpečenie personálnych kapacít.

## 2.3.4. Voľno - časové aktivity

### Strategický zámer

Zabezpečenie všestranného rozvoja detí a mládeže. V športe umožniť ponuku čo najširšej palety služieb, zabezpečiť čo najefektívnejšie a transparentné využitie verejných financií ku prospechu všetkých občanov obce. Podpora existujúcich športových podujatí, ako aj vytváranie vhodných podmienok pre rozvoj rôznych druhov športu nielen pre obyvateľov obce. V športe umožniť ponuku čo najširšej palety služieb, zabezpečiť čo najefektívnejšie a transparentné využitie verejných financií ku prospechu všetkých občanov obce. Podpora existujúcich športových podujatí, ako aj vytváranie vhodných podmienok pre rozvoj rôznych druhov športu nielen pre obyvateľov obce.

Trvalé pôsobenie na kultúrne povedomie obyvateľov širokou paletou kultúrnych aktivít organizovaných externými a internými subjektmi. Existencia dôstojných priestorov pre kultúrne aktivity je povinnosťou obce. Priebežná a kreatívna propagácia podujatí má vplyv na imidž obce a tým aj na cestovný ruch. Program predstavuje organizáciu a podporu širokospektrálnej kultúry v obci. Podpora kultúrnych aktivít poskytnutím priestorov v miestnom kultúrnom dome, prezentácia múzeí, knižničné služby s bohatým knižným fondom, podpora subjektov pôsobiacich v oblasti kultúry a folklórnych súborov, atď.. Obec v súlade so svojím zámerom každoročne zorganizuje kultúrne podujatia, zabezpečí kultúrne programy profesionálnych scén pre obyvateľov, prevádzku knižnice, zabezpečí opravy a údržbu kultúrnych pamiatok na území obce. Zámerom kultúrnej politiky je aj dotovanie činnosti záujmových združení či jednotlivcov. Snahou obce je udržiavať kultúru v obci. Rámec pre činnosť a aktivity samosprávy obce je v oblasti kultúry tvorený najmä zákonom č.369/1990 Zb. o obecnom zriadení, zákonom č. 416/2001 Z. z. o prechode niektorých pôsobností z orgánov štátnej správy na obce a na vyššie územné celky, zákonom č. 61/2000 Z. z. o osvetovej činnosti, zákonom č. 4/1958 Zb. o ľudovej umeleckej výrobe a umeleckých remeslách a zákonom č. 96/1991 Zb. o verejných kultúrnych podujatiach.

### Komentár k programu

Program zahŕňa podporu rozvoja športu a kultúry v obci, ako voľnočasových aktivít. Výdavky sú rozpočtované na prevádzku športového areálu, výstavbu nových športových ihrísk, na športové aktivity a na činnosť športových oddielov a športovú infraštruktúru pre nižšie vekové ročníky detí.

Program predstavuje aj organizáciu a podporu širokospektrálnej kultúry v obci. Podpora kultúrnych aktivít poskytnutím priestorov v miestnom kultúrnom dome, prezentácia múzeí, knižničné služby s bohatým knižným fondom, podpora subjektov pôsobiacich v oblasti kultúry v obci. Finančné prostriedky určené na kultúru v obci v programe Kultúra zahŕňajú výdavky múzeá, obecnú knižnicu knižnica, príspevky na kultúrne podujatia a činnosť i.

**Program 4. Voľno - časové aktivity**

**Cieľ 4. Zabezpečiť trvalé skvalitňovanie vyváženej ponuky výkonnostného a rekreačného športu, voľnočasových aktivít a kultúry.**

Opatrenia podprogramu:

Opatrenie 4.1 Aktivity	Výstavba a rekonštrukcia športovej infraštruktúry. Spracovanie technickej dokumentácie. Dostavba a rekonštrukcia futbalového ihriska. Výstavba infraštruktúry k futbalovému ihrisku. Výstavba športovej infraštruktúry v časti Závrsie. Výstavba športovej infraštruktúry v časti Zätky. Výstavba cyklotrás s prepojením na mesto Čadca a prírodné prostredie. Výstavba rozhľadne. Výstavba športovo - rekreačnej zóny v centrálnej časti obce.
Opatrenie 4.2 Aktivity	Vytváranie materiálnych a finančných podmienok na rozvoj rekreačného športu v obci. Zabezpečenie materiálno-technického a finančného vybavenia.
Opatrenie 4.3 Aktivity	Podpora organizácie športových podujatí regionálneho významu. Zabezpečenie personálnych kapacít. Zabezpečenie materiálno-technického a finančného vybavenia.
Opatrenie 4.4 Aktivity	Podpora športových aktivít zdravotne postihnutých občanov a seniorov. Zabezpečenie materiálno-technického a finančného vybavenia.
Opatrenie 4.5 Aktivity	Podporovať talentovanú mládež. Zabezpečenie materiálno-technického a finančného vybavenia.
Opatrenie 4.6 Aktivity	Spolupracovať s občianskymi združeniami, inými právnickými a fyzickými osobami, pôsobiacimi v oblasti telesnej kultúry. Zabezpečenie personálnych kapacít.
Opatrenie 4.7 Aktivity	Rozvoj mimoškolskej činnosti – športové kluby, turistika, kultúrne krúžky. Zabezpečenie priestorového a materiálneho vybavenia.
Opatrenie 4.8 Aktivity	Výstavba a revitalizácia multifunkčného kultúrneho zariadenia. Vypracovanie technickej dokumentácie. Rekonštrukcia priestorov budovy kultúrneho domu (mimo tanečnej sály). Modernizácia interiérov objektu. Modernizácia vybavenia. Rekonštrukcia a dovybavenie kuchyne domu kultúry.
Opatrenie 4.9 Aktivity	Organizovanie pravidelných kultúrnych podujatí. Vypracovanie technickej dokumentácie. Výstavba otvoreného amfiteátra.

## 2.3.5. Bývanie

### Strategický zámer

Výstavba a modernizácia bytového fondu v obci. Vytváranie podmienok pre rozvoj nájomnej bytovej výstavby, ako aj podmienok pre rozvoj IBV.

### Komentár k programu

Program bývanie zahŕňa komplexný rozvoj bytového fondu na území obce. Obec zabezpečuje spracovanie projektovej dokumentácie na výstavbu bytov, ich správu ako aj administratívne činnosti spojené s ich existenciou. Výdavky sú rozpočtované na nákup a prípravu pozemkov na výstavbu IBV a HBV.

**Program 5 Bývanie**

**Cieľ 5 Zabezpečiť rozvoj a starostlivosť o bytovú výstavbu. Obec zabezpečí podmienky na výstavbu bytov bežného štandardu, ako aj nižšieho štandardu v prípade potreby pre cieľovú skupinu obyvateľov sociálne odkázaných.**

Opatrenia podprogramu:

Opatrenie 5.1. Aktivity	Výstavba inžinierskych sietí v nových lokalitách IBV. Vypracovanie technickej dokumentácie. Výstavba plôch IBV v lokalite nad novým cintorínom. Výstavba plôch pre HBV v lokalite „Kamenec“ – U Katraka. Dostavba plôch IBV v lokalite Závrsie. Výstavba plôch IBV v lokalite „U Hlaváča“. Výstavba plôch pre HBV v lokalite „U Mišov“.
Opatrenie 5.2.	Nízkoštandardné byty.

Aktivity	Vypracovanie technickej dokumentácie. Výstavba nízkoštandardných (malometrážnych) bytov.
Opatrenie 5.3. Aktivity	Štandardná nájomná bytová výstavba. Vypracovanie technickej dokumentácie. Výstavba nízkoštandardných bytových jednotiek – 2x4 b.j.. Výstavba štandardných nájomných bytových jednotiek – 4x4 b.j..
Opatrenie 5.4. Aktivity	Výstavba bývania pre sociálne odkázaných obyvateľov obce. Vypracovanie technickej dokumentácie. Zriadenie objektu s bytmi pre mladé rodiny.
Opatrenie 5.5. Aktivity	Rekonštrukcia a zateplenie existujúceho bytového fondu. Vypracovanie technickej dokumentácie. Zateplenie budov.

## 2.3.6. Bezpečnosť

### Strategický zámer

Bezpečná obec chrániaca verejný ako aj súkromný majetok. Vytvorenie podmienok na znižovanie kriminality v obci a ochranu majetku obyvateľov a ostatných subjektov v obci.

### Komentár k programu

V rámci bezpečnostnej politiky obec realizuje nasledujúce základné činnosti - zabezpečenie maximálnej ochrany života občanov obce a majetku a pripravenosť obce riešiť krízové situácie a mimoriadne udalosti. V rámci programu Bezpečnosť sa financujú aktivity na úseku ochrany pred požiarmi a civilnej ochrany, zabezpečenie ochrany majetku a obyvateľov prostredníctvom polície, ako aj zabezpečenie funkčnosti verejného osvetlenia.

### Priestorové a vecné vymedzenie

Väčšina aktivít v oblasti bezpečnosti bude smerovať do oblasti ochrany obyvateľov obce a ich majetku. Obec zabezpečí frekventovanejší monitoring jednotlivých častí obce v zmysle požiadaviek obyvateľov. Obecná polícia sa zameria hlavne na monitoring oblastí obývaných menej prispôsobivými obyvateľmi, ako aj bočné málo frekventované ulice. V tejto súvislosti je potrebné rešpektovať aj historický kontext obce. Dôležitú úlohu bude zohrávať aj kamerový monitorovací systém, ktorý okrem priestupkovo najfrekventovanejších oblastí bude naďalej sledovať významné objekty a príslušnou infraštruktúrou.

### Program 6            Bezpečnosť

<b>Cieľ 6</b>	<b>Vytvorenie podmienok na znižovanie kriminality v obci a ochranu majetku obyvateľov a ostatných subjektov v obci.</b>
---------------	---

Opatrenia podprogramu:

Opatrenie 6.1. Aktivity	Zabezpečenie pravidelného monitorovania majetku obyvateľov obce. Realizácia preventívnych akcií štátnej polície. Zvýšenie monitoringu v nočných hodinách.
Opatrenie 6.2. Aktivity	Rekonštrukcia rozhlasu. Rekonštrukcia obecného rozhlasu.
Opatrenie 6.3. Aktivity	Modernizácia a rozšírenie vybavenia DHZ. Spracovanie technickej dokumentácie. Modernizácia vybavenia.
Opatrenie 6.4. Aktivity	Rozšírenie verejného osvetlenia. Vypracovanie technickej dokumentácie a príprava Projektového spisu. Rekonštrukcia verejného osvetlenia. Intenzifikácia verejného osvetlenia.
Opatrenie 6.5. Aktivity	Rozšírenie kamerového systému. Osadenie kamerového systému v lokalite cintorína. Osadenie kamerového systému v lokalite požiarnej zbrojnice. Osadenie kamerového systému v lokalite bytových domov „U Hlaváča“.
Opatrenie 6.6. Aktivity	Zvýšenie bezpečnosti na komunikáciách. Optimalizácia dopravných značení a doplnenie prechodov pre chodcov pri verejnej infraštruktúre.

## 2.4. Merateľné indikátory

Monitorovanie Komunitného plánu Svrčinovec sa vykonáva na základe súboru indikátorov priradených k jednotlivým cieľom a programom (ktoré môžu byť priebežne konkretizované). Indikátory podporujú oprávnenosť verejných výdavkov na jednotlivé podprogramy a zároveň preukazujú ekonomickú účinnosť realizovaných verejných výdavkov. Indikátory budú zároveň základným faktorom pri tvorbe kritérií na čerpanie finančnej podpory z regionálneho rozvojového fondu.

### 2.4.1. Sociálne služby

#### Podprogram 1.1. Sociálne služby na zabezpečenie nevyhnutných podmienok na uspokojovanie základných životných potrieb.

**Cieľ 1.1.** Zabezpečiť rozvoj služieb pre uspokojenie nevyhnutných podmienok na uspokojenie základných životných potrieb rizikových skupín obyvateľov. Zabezpečiť nevyhnutné podmienky na uspokojovanie základných životných potrieb a dočasného ubytovania. Poskytovanie sociálnej služby osobe, na ktorej je páchané násilie.

Opatrenie	Merateľné indikátory	Typ	Merná jednotka	Informačný zdroj	Cieľová hodnota	
Opatrenie 1.1.1	Chránené bývanie.	Počet zriadených zariadení poskytujúcich verejnú službu	výstupu	počet	o. Svrčinovec	1
		Počet užívateľov zariadení.	výsledku	počet	o. Svrčinovec	15

#### Podprogram 1.2. Sociálne služby na podporu rodiny s deťmi.

**Cieľ 1.2.** Zabezpečiť rozvoj služieb pre pomoc pri starostlivosti o dieťa.

Opatrenie	Merateľné indikátory	Typ	Merná jednotka	Informačný zdroj	Cieľová hodnota	
Opatrenie 1.2.1	Zriadenie zariadenia nízkoprahového denného centra pre deti a rodinu.	Počet zriadených zariadení poskytujúcich verejnú službu	výstupu	počet	o. Svrčinovec	1
		Počet užívateľov zariadení.	výsledku	počet	o. Svrčinovec	20
Opatrenie 1.2.2	Výstavba komunitného centra pre rodiny s deťmi v obci.	Počet zriadených zariadení poskytujúcich verejnú službu	výstupu	počet	o. Svrčinovec	1
		Počet užívateľov zariadení.	výsledku	počet	o. Svrčinovec	150

#### Podprogram 1.3. Sociálne služby na riešenie nepriaznivej sociálnej situácie z dôvodu ťažkého zdravotného postihnutia, nepriaznivého zdravotného stavu alebo z dôvodu dovŕšenia seniorského veku.

**Cieľ 1.3.** Zabezpečiť rozvoj služieb pre osoby, ktoré z objektívnych dôvodov nemôžu pre seba zabezpečiť osobnú starostlivosť z dôvodu zdravotného postihnutia, prípadne seniorského veku.

Opatrenie	Merateľné indikátory	Typ	Merná jednotka	Informačný zdroj	Cieľová hodnota	
Opatrenie 1.3.1	Zriadenie centra pre matky s deťmi.	Počet nových verejných služieb	výstupu	počet	o. Svrčinovec	1
		Počet užívateľov služieb.	výsledku	počet	o. Svrčinovec	150
Opatrenie 1.3.2	Zriadenie a rozšírenie terénnej opatrovateľskej služby.	Počet zriadených zariadení poskytujúcich verejnú službu	výstupu	počet	o. Svrčinovec	1
		Počet užívateľov zariadení.	výsledku	počet	o. Svrčinovec	15
Opatrenie 1.3.3	Obyvatelia v dôchodkovom veku.	Počet sociálnych služieb.	výstupu	počet	o. Svrčinovec	1
		Počet užívateľov služieb.	výsledku	počet	o. Svrčinovec	200

#### Podprogram 1.4. Sociálne služby s použitím telekomunikačných technológií.

**Cieľ 1.4.** Zabezpečiť pravidelný monitoring ohrozených skupín obyvateľstva za účelom predchádzania výnimočných situácií, ktoré by mohli ohroziť život a zdravie.

Opatrenie	Merateľné indikátory	Typ	Merná jednotka	Informačný zdroj	Cieľová hodnota	
Opatrenie 1.4.1	Elektronický strážca – GPS monitoring.	Počet poskytovaných sociálnych služieb.	výstupu	počet	počet	1
		Počet užívateľov služieb.	výsledku	počet	počet	25

#### Podprogram 1.5. Podporné služby.

**Cieľ 1.5.** Umožniť obyvateľovi, ktorý opatruje, nevyhnutný odpočinok na účel udržania jeho fyzického zdravia a duševného zdravia a prevenciu jeho zhoršenia. Zabezpečiť nevyhnutné podmienky na uspokojovanie základných životných potrieb a predchádzať sociálnemu vylúčeniu.

Opatrenie	Merateľné indikátory	Typ	Merná jednotka	Informačný zdroj	Cieľová hodnota	
Opatrenie 1.5.1	Zriadenie Integrovaného centra pre osoby ohrozené sociálnym vylúčením.	Počet zriadených zariadení poskytujúcich verejnú službu	výstupu	počet	o. Svrčinovec	1
		Počet užívateľov zariadení.	výsledku	počet	o. Svrčinovec	10
Opatrenie 1.5.2	Poskytovanie sociálnej služby v	Počet zriadených zariadení	výstupu	počet	o. Svrčinovec	1

	jedálni.	poskytujúcich verejné služby				
		Počet užívateľov zariadení.	výsledku	počet	o. Svrčinovec	200

#### Podprogram 1.6. Sociálne služby so zameraním na marginalizované skupiny.

**Cieľ 1.6** Zisťovanie príčin vzniku, charakteru problémov komunity a poskytnutie im konkrétnej odbornej pomoci. Osvojenie pracovných návykov a zručností pri vykonávaní pracovných aktivít pod odborným vedením na účel obnovy, udržania alebo rozvoja jej fyzických schopností, mentálnych schopností a pracovných schopností a jej začlenenia do spoločnosti.

Opatrenie	Merateľné indikátory	Typ	Merná jednotka	Informačný zdroj	Cieľová hodnota	
Opatrenie 1.6.1	Marginalizované skupiny.	Počet poskytovaných sociálnych služieb.	výstupu	počet	o. Svrčinovec	1
		Počet užívateľov služieb.	výsledku	počet	o. Svrčinovec	15

#### Podprogram 1.7 Služby zamestnanosti

**Cieľ 1.7** Zlepšenie zamestnanosti a sociálnej inklúzie rizikových skupín obyvateľov obce.

Opatrenie	Merateľné indikátory	Typ	Merná jednotka	Informačný zdroj	Cieľová hodnota	
Opatrenie 1.7.1	Realizácia vzdelávacích kurzov v oblasti malého podnikania.	počet úspešných absolventov programov ČZV podporených z Projektov OPV	výstup	absolútny počet	o. Svrčinovec	40
		produktivita práce ako dôsledok rozvoja ľudského kapitálu	vplyv	%	o. Svrčinovec	40
Opatrenie 1.7.2	Podpora klientov formou individuálneho poradenstva, posudzovania individuálnych schopností a vypracovania individuálnych akčných plánov a rozvoj celoživotného poradenstva.	Počet užívateľov podporených Projektov	výsledku	počet	o. Svrčinovec	20
		Počet podporených Projektov	výstupu	počet	o. Svrčinovec	1
Opatrenie 1.7.3	Podpora poradensko-vzdelávacích aktivít zameraných na získavanie sociálnych zručností pri hľadaní si zamestnania a komunikácie s potenciálnym zamestnávateľom pre znevýhodnených uchádzačov o zamestnanie.	Počet užívateľov podporených Projektov	výsledku	počet	o. Svrčinovec	20
		Počet podporených Projektov	výstupu	počet	o. Svrčinovec	5
		Zníženie nezamestnanosti	dopad	%	o. Svrčinovec	25
		Počet novozaložených podnikateľských subjektov	dopad	%	o. Svrčinovec	5

## 2.4.2. Služby vzdelávania

#### Program 2 Služby vzdelávania

**Cieľ 2** Zabezpečiť rozvoj a údržbu infraštruktúry vzdelávania a zabezpečenie podmienok pre efektívnu vzdelávaciu činnosť v obci.

Projekt	Merateľné indikátory	Typ	Merná jednotka	Informačný zdroj	Cieľová hodnota	
Opatrenie 2.1	Obnova, rozšírenie a modernizácia zariadení predškolskej výchovy.	Výmera zrekonštruovaných a novovybudovaných priestorov v m <sup>2</sup>	výstupu	m <sup>2</sup>	o. Svrčinovec	100
		Počet užívateľov podporených projektov	výsledku	počet	o. Svrčinovec	90
Opatrenie 2.2	Obnova, rozšírenie a modernizácia zariadení povinnej školskej dochádzky.	Výmera zrekonštruovaných a novovybudovaných priestorov v m <sup>2</sup>	výstupu	m <sup>2</sup>	o. Svrčinovec	5000
		Počet užívateľov podporených projektov	výsledku	počet	o. Svrčinovec	350
Opatrenie 2.3	Rekonštrukcia a dostavba areálu ZŠ a MŠ.	Výmera zrekonštruovaných a novovybudovaných priestorov v m <sup>2</sup>	výstupu	m <sup>2</sup>	o. Svrčinovec	5000
		Počet užívateľov podporených projektov	výsledku	počet	o. Svrčinovec	800
Opatrenie 2.4	Podpora záujmovej činnosti.	Výmera zrekonštruovaných a novovybudovaných priestorov v m <sup>2</sup>	výstupu	m <sup>2</sup>	o. Svrčinovec	0
		Počet užívateľov podporených projektov	výsledku	počet	o. Svrčinovec	400
Opatrenie 2.5	Rekonštrukcia a modernizácia stravovacích zariadení vzdelávacích inštitúcií.	Výmera zrekonštruovaných a novovybudovaných priestorov v m <sup>2</sup>	výstupu	m <sup>2</sup>	o. Svrčinovec	250
		Počet užívateľov podporených projektov	výsledku	počet	o. Svrčinovec	450
Opatrenie 2.6	Rekonštrukcia a dostavba školskej športovej infraštruktúry.	Počet užívateľov podporených projektov	výsledku	počet	o. Svrčinovec	800

## 2.4.3. Zdravotnícke služby

#### Program 3 Zdravotnícke služby

**Cieľ 3** Zlepšiť úroveň poskytovania zdravotníckych a sociálnych služieb.

Opatrenia	Názov	Merateľné indikátory	Typ	Merná jednotka	Inform. zdroj	Cieľová hodnota
Opatrenie 3.1	Zlepšenie úrovne poskytovania domácej ošetrovateľskej starostlivosti, rozšírenie jej služieb o poskytovanie rehabilitačných	Počet podporených Projektov, prostredníctvom ktorých boli vytvorené podmienky na poskytovanie nových služieb verejnej infraštruktúry	dopadu	počet	obec Svrčinovec	1

	cvičení.	Počet užívateľov podporených Projektov	výsledku	počet	obec Svrčinovec	10
Opatrenie 3.2	Podpora poradenskej činnosti.	Počet užívateľov podporených Projektov	výsledku	počet	obec Svrčinovec	10
		Počet podporených Projektov	výstupu	počet	obec Svrčinovec	1
Opatrenie 3.3	Zabezpečiť dostupnosť zdravotnej starostlivosti pre dospelých občanov.	Počet podporených Projektov, prostredníctvom ktorých boli vytvorené podmienky na poskytovanie nových služieb verejnej infraštruktúry	dopadu	počet	obec Svrčinovec	5
		Počet užívateľov podporených Projektov	výsledku	počet	obec Svrčinovec	3360
Opatrenie 3.4	Zabezpečovať komplexnú zdravotnú starostlivosť o starých ľudí a dlhodobo chorých.	Počet podporených Projektov, prostredníctvom ktorých boli vytvorené podmienky na poskytovanie nových služieb verejnej infraštruktúry	dopadu	počet	obec Svrčinovec	1
		Počet užívateľov podporených Projektov	výsledku	počet	obec Svrčinovec	3360

## 2.4.4. Voľno - časové aktivity

### Program 4 Voľno - časové aktivity

**Cieľ 4** Zabezpečiť trvalé skvalitňovanie vyváženej ponuky výkonnostného a rekreačného športu.

Opatrenia	Názov	Merateľné indikátory	Typ	Merná jednotka	Inform. zdroj	Cieľová hodnota
Opatrenie 4.1	Výstavba a rekonštrukcia športovej infraštruktúry.	Počet vybudovaných ihrísk	výsledku	počet	obec Svrčinovec	15
		Počet organizovaných športových podujatí	výsledku	počet	obec Svrčinovec	20
		Počet užívateľov podporených Projektov	výsledku	počet	obec Svrčinovec	500
Opatrenie 4.2	Vytváranie materiálnych a finančných podmienok na rozvoj rekreačného športu v obci.	Počet organizovaných športových podujatí	výsledku	počet	obec Svrčinovec	50
		Počet užívateľov podporených Projektov	výsledku	počet	obec Svrčinovec	550
Opatrenie 4.3	Podpora organizácie športových podujatí regionálneho významu.	Počet organizovaných športových podujatí	výsledku	počet	obec Svrčinovec	10
		Počet užívateľov podporených Projektov	výsledku	počet	obec Svrčinovec	200
Opatrenie 4.4	Podpora športových aktivít zdravotne postihnutých občanov a seniorov.	Počet organizovaných športových podujatí	výsledku	počet	obec Svrčinovec	10
		Počet užívateľov podporených Projektov	výsledku	počet	obec Svrčinovec	25
Opatrenie 4.5	Podporovať talentovanú mládež.	Počet organizovaných športových podujatí	výsledku	počet	obec Svrčinovec	50
		Počet užívateľov podporených Projektov	výsledku	počet	obec Svrčinovec	25
Opatrenie 4.6	Spolupracovať s občianskymi združeniami, inými právnickými a fyzickými osobami, pôsobiacimi v oblasti telesnej kultúry.	Počet organizovaných športových podujatí	výsledku	počet	obec Svrčinovec	10
		Počet užívateľov podporených Projektov	výsledku	počet	obec Svrčinovec	25
		Počet uzavretých zmlúv a partnerstiev	výsledku	počet	obec Svrčinovec	5
Opatrenie 4.7	Rozvoj mimoškolskej činnosti – športové kluby, turistika, kultúrne krúžky.	Počet organizovaných športových podujatí	výsledku	počet	obec Svrčinovec	10
		Počet užívateľov podporených Projektov	výsledku	počet	obec Svrčinovec	55
Opatrenie 4.8	Výstavba a revitalizácia multifunkčného kultúrneho zariadenia.	Výmera zrekonštruovaných priestorov v m <sup>2</sup>	výstup	m <sup>2</sup>	obec Svrčinovec	500
		Zníženie koeficientu prestupu tepla,	dopad	%	obec Svrčinovec	30
		Plocha zrekonštruovanej strešnej krytiny,	výstup	m <sup>2</sup>	obec Svrčinovec	20
Opatrenie 4.9	Organizovanie pravidelných kultúrnych podujatí.	Počet nových objektov na organizovanie kultúrnych akcií	výsledok	počet	obec Svrčinovec	1
		Počet nových návštevníkov obce	výsledok	počet	obec Svrčinovec	2500
		Počet organizovaných kultúrnych podujatí	výsledku	počet	obec Svrčinovec	10

## 2.4.5. Bývanie

### Program 5 Bývanie

**Cieľ 5** Zabezpečiť rozvoj a starostlivosť o bytovú výstavbu. Obec zabezpečí podmienky na výstavbu bytov bežného štandardu, ako aj nižšieho štandardu v prípade potreby pre cieľovú skupinu obyvateľov sociálne odkázaných.

Opatrenie	Merateľné indikátory	Typ	Merná jednotka	Informačný zdroj	Cieľová hodnota	
Opatrenie 5.1	Výstavba inžinierskych sietí v nových lokalitách.	Celková nová plocha pre IBV	výsledok	ha	obec Svrčinovec	5

		Počet nových obyvateľov obce	dopad	osoby	obec Svrčinovec	250
Opatrenie 5.2	Nízkoštandardné byty.	Počet užívateľov podporených Projektov	výsledku	počet	obec Svrčinovec	50
		Počet podporených Projektov	výsledku	počet	obec Svrčinovec	1
Opatrenie 5.3	Štandardná nájomná bytová výstavba.	Počet podporených Projektov	výsledku	počet	obec Svrčinovec	2
		Počet užívateľov podporených Projektov	výsledku	počet	obec Svrčinovec	50
Opatrenie 5.4	Výstavba bývania pre sociálne odkázaných obyvateľov obce.	Počet bytových jednotiek	výsledku	počet	o. Svrčinovec	1
		Počet užívateľov podporených Projektov	výsledku	počet	o. Svrčinovec	20
Opatrenie 5.5	Rekonštrukcia a zateplenie existujúceho bytového fondu.	Počet zateplených objektov	výsledku	počet	o. Svrčinovec	100
		Celková zateplená plocha	výsledku	m <sup>2</sup>	o. Svrčinovec	10000
		Počet užívateľov podporených Projektov	výsledku	počet	o. Svrčinovec	450

## 2.4.6. Bezpečnosť

### Program 6 Bezpečnosť

**Cieľ 6** Vytvorenie podmienok na znižovanie kriminality v obci a ochranu majetku obyvateľov a ostatných subjektov v obci.

Opatrenie	Merateľné indikátory	Typ	Merná jednotka	Informačný zdroj	Cieľová hodnota	
Opatrenie 6.1	Zabezpečenie pravidelného monitorovania majetku obyvateľov obce.	Počet hliadok za deň	výsledok	počet	o. Svrčinovec	2
		Zníženie kriminality	dopad	%	o. Svrčinovec	30
Opatrenie 6.2	Rekonštrukcia rozhlasu.	Pokrytie územia rozhlasom a televíziou	dopad	%	o. Svrčinovec	100
		Počet užívateľov podporených Projektov	výsledok	počet	o. Svrčinovec	3360
		Počet novonainštalovaných reprosústav,	výstup	počet	o. Svrčinovec	50
Opatrenie 6.3	Modernizácia a rozšírenie vybavenia DHZ.	Počet podporených Projektov, prostredníctvom ktorých boli vytvorené podmienky na poskytovanie nových služieb verejnej infraštruktúry	dopadu	počet	o. Svrčinovec	0
		Výmera zrekonštruovaných a novovybudovaných priestorov v m <sup>2</sup>	výstupu	m <sup>2</sup>	o. Svrčinovec	0
Opatrenie 6.4	Rozšírenie verejného osvetlenia.	Počet zrekonštruovaných svietidiel	výsledku	počet	o. Svrčinovec	200
		Zníženie spotreby el. energie	dopadu	%	o. Svrčinovec	50
Opatrenie 6.5	Rozšírenie kamerového systému.	Počet inštalovaných kamier	výsledok	počet	o. Svrčinovec	10
		Zníženie kriminality	dopad	%	o. Svrčinovec	20
		Pokrytie územia	dopad	%	o. Svrčinovec	60
Opatrenie 6.6	Zvýšenie bezpečnosti na komunikáciách.	Počet realizovaných Projektov	výsledok	m	o. Svrčinovec	5
		Počet užívateľov projektov	dopad	%	o. Svrčinovec	3360

## 2.5. Akčné plánovanie

Akčný plán je konkrétny a záväzný harmonogram činností súvisiacich s rozvojom obce v jednotlivých oblastiach sociálneho rozvoja, vychádza zo stratégie, je jej logickou súčasťou a realizuje sa prostredníctvom konkrétnych nosných a podporných projektov. Akčný plán obsahuje záväzky týkajúce sa plnenia jednotlivých úloh ako aj zoznam inštitúcií zodpovedných za ich plnenie, predpokladané zdroje financovania, predpokladané objemy rozpočtov, dopad na rozpočet relevantného subjektu, ako aj stav momentálnej pripravenosti projektov. Súčasťou akčného plánu je predpokladaný časový harmonogram a riziková analýza. Predpokladané rozpočty v pláne sú uvedené v **tis. €**.

### 2.5.1. Sociálne služby

Strategický zámer						
Neustále rozvíjať širokú paletu sociálnych a zdravotných služieb poskytovaných v obci. Dbáť o ich dostupnosť, kvalitu a vzájomnú vyváženosť za účelom dosiahnutia dôstojných podmienok života všetkých kategórií obyvateľov obce. Činnosť samosprávy - vzhľadom na existujúce kompetencie - je v oblasti sociálnej politiky veľmi rozsiahla. Pre občanov v hmotnej núdzi obec poskytuje jednorazové dávky v hmotnej núdzi a sociálnu pôžičku.						
Podprogram 1.1. Sociálne služby na zabezpečenie nevyhnutných podmienok na uspokojovanie základných životných potrieb.						
Cieľ 1.1.	Zabezpečiť rozvoj služieb pre uspokojenie nevyhnutných podmienok na uspokojenie základných životných potrieb rizikových skupín obyvateľov. Zabezpečiť nevyhnutné podmienky na uspokojovanie základných životných potrieb a dočasného ubytovania. Poskytovanie sociálnej služby osobe, na ktorej je páchané násilie.					
Opatrenie 1.1.1	Chránené bývanie.					
		Predpokladaný rozpočet	Zdroje financovania	Realizácia	Dopad na rozpočet	Oprávnení žiadatelia
Aktivity	Spracovanie technickej dokumentácie.	5	rozpočet obce, ŠF EÚ, MPSVaR SR, ESF	verejný sektor	nízky	obec Svrčinovec
	Rozšírenie kapacít chráneného bývania.	250	rozpočet obce, ŠF EÚ, MPSVaR SR, ESF	verejný sektor	vysoký	obec Svrčinovec
Podprogram 1.2. Sociálne služby na podporu rodiny s deťmi.						
Cieľ 1.2.	Zabezpečiť rozvoj služieb pre pomoc pri starostlivosti o dieťa.					
Opatrenie 1.2.1	Zriadenie zariadenia nízkoprahového denného centra pre deti a rodinu.					
		Predpokladaný rozpočet	Zdroje financovania	Realizácia	Dopad na rozpočet	Oprávnení žiadatelia
Aktivity	Spracovanie technickej dokumentácie.	7	rozpočet obce, ŠF EÚ, MPSVaR SR, ESF	verejný sektor	stredný	obec Svrčinovec
	Zriadenie zariadenia.	500	rozpočet obce, ŠF EÚ, MPSVaR SR, ESF	verejný sektor	vysoký	obec Svrčinovec
Opatrenie 1.2.2	Výstavba komunitného centra pre rodiny s deťmi v obci.					
		Predpokladaný rozpočet	Zdroje financovania	Realizácia	Dopad na rozpočet	Oprávnení žiadatelia
Aktivity	Spracovanie technickej dokumentácie.	7	rozpočet obce, ŠF EÚ, MPSVaR SR, ESF	verejný sektor	stredný	obec Svrčinovec
	Výstavba zariadenia.	500	rozpočet obce, ŠF EÚ, MPSVaR SR, ESF	verejný sektor	vysoký	obec Svrčinovec
Podprogram 1.3. Sociálne služby na riešenie nepriaznivej sociálnej situácie z dôvodu ťažkého zdravotného postihnutia, nepriazniveho zdravotného stavu alebo z dôvodu dovŕšenia seniorského veku.						
Cieľ 1.3	Zabezpečiť rozvoj služieb pre osoby, ktoré z objektívnych dôvodov nemôžu pre seba zabezpečiť osobnú starostlivosť z dôvodu zdravotného postihnutia, prípadne seniorského veku.					
Opatrenie 1.3.1	Zriadenie centra pre matky s deťmi.					
		Predpokladaný rozpočet	Zdroje financovania	Realizácia	Dopad na rozpočet	Oprávnení žiadatelia

# Komunitný plán sociálnych služieb obce Svrčinovec

Programovacie obdobie 2023 - 2027

Aktivity	Spracovanie technickej dokumentácie.	5	rozpočet obce, ŠF EÚ, MPSVaR SR, ESF	verejný sektor	vyšoký	obec Svrčinovec
	Zriadenie zariadenia.	350	rozpočet obce, ŠF EÚ, MPSVaR SR, ESF	verejný sektor	vyšoký	obec Svrčinovec
Opatrenie 1.3.2	Zriadenie a rozšírenie terénnej opatrovateľskej služby.					
		Predpokladaný rozpočet	Zdroje financovania	Realizácia	Dopad na rozpočet	Oprávnení žiadateľa
Aktivity	Finančné a personálne zabezpečenie.	Podľa potreby	rozpočet obce, ŠF EÚ, zdroje neziskových organizácií	verejný sektor	vyšoký	obec Svrčinovec
Opatrenie 1.3.3	Obyvatelia v dôchodkovom veku.					
		Predpokladaný rozpočet	Zdroje financovania	Realizácia	Dopad na rozpočet	Oprávnení žiadateľa
Aktivity	Výstavba zariadenia Denného stacionáru.	250	rozpočet obce, ŠF EÚ, zdroje neziskových organizácií	verejný sektor	vyšoký	obec Svrčinovec
	Podpora klubovej činnosti a údržba priestorov pre klub seniorov.	50	rozpočet obce, ŠF EÚ, zdroje neziskových organizácií	verejný sektor	vyšoký	obec Svrčinovec
	Výstavba domu dôchodcov.	1500	rozpočet obce, ŠF EÚ, zdroje neziskových organizácií	verejný sektor	vyšoký	obec Svrčinovec
<b>Podprogram 1.4. Sociálne služby s použitím telekomunikačných technológií.</b>						
Cieľ 1.4	Zabezpečiť pravidelný monitoring ohrozených skupín obyvateľstva za účelom predchádzania výnimočných situácií, ktoré by mohli ohroziť život a zdravie.					
Opatrenie 1.4.1	Elektronický strážca – GPS monitoring.					
		Predpokladaný rozpočet	Zdroje financovania	Realizácia	Dopad na rozpočet	Oprávnení žiadateľa
Aktivity	Technické vybavenie.	5	rozpočet obce, ŠF EÚ, MPSVaR SR, ESF	verejný sektor	vyšoký	obec Svrčinovec
<b>Podprogram 1.5. Podporné služby.</b>						
Cieľ 1.5	Umožniť obyvateľovi, ktorý opatruje, nevyhnutný odpočinok na účel udržania jeho fyzického zdravia a duševného zdravia a prevenciu jeho zhoršenia. Zabezpečiť nevyhnutné podmienky na uspokojovanie základných životných potrieb a predchádzajú sociálnemu vylúčeniu.					
Opatrenie 1.5.1	Zriadenie Integrovaného centra pre osoby ohrozené sociálnym vylúčením.					
		Predpokladaný rozpočet	Zdroje financovania	Realizácia	Dopad na rozpočet	Oprávnení žiadateľa
Aktivity	Spracovanie technickej dokumentácie.	5	rozpočet obce, ŠF EÚ, MPSVaR SR, ESF	verejný sektor	nízky	obec Svrčinovec
	Zriadenie zariadenia.	250	rozpočet obce, ŠF EÚ, MPSVaR SR, ESF	verejný sektor	vyšoký	obec Svrčinovec
Opatrenie 1.5.2	Poskytovanie sociálnej služby v jedálni.					
		Predpokladaný rozpočet	Zdroje financovania	Realizácia	Dopad na rozpočet	Oprávnení žiadateľa
Aktivity	Poskytovanie služieb stravovania pre obyvateľov v dôchodkovom veku.	podľa potreby	rozpočet obce, ŠF EÚ, MPSVaR SR, ESF	verejný sektor	nízky	obec Svrčinovec
	Zabezpečenie služby donášky nákupov starším obyvateľom obce.	podľa potreby	rozpočet obce, ŠF EÚ, MPSVaR SR, ESF	verejný sektor	vyšoký	obec Svrčinovec
<b>Podprogram 1.6. Sociálne služby so zameraním na marginalizované skupiny.</b>						
Cieľ 1.6	Zisťovanie príčin vzniku, charakteru problémov komunity a poskytnutie im konkrétnej odbornej pomoci. Osvojenie pracovných návykov a zručností pri vykonávaní pracovných aktivít pod odborným vedením na účel obnovy, udržania alebo rozvoja jej fyzických schopností, mentálnych schopností a pracovných schopností a jej začlenenia do spoločnosti.					
Opatrenie 1.6.1	Marginalizované skupiny.					
		Predpokladaný rozpočet	Zdroje financovania	Realizácia	Dopad na rozpočet	Oprávnení žiadateľa
Aktivity	Výstavba bezbariérového prístupu do Ocú.	5	rozpočet obce, ŠF EÚ, MPSVaR SR, ESF	verejný sektor	nízky	obec Svrčinovec

	Výstavba bezbariérového prístupu do DK.	5	rozpočet obce, ŠF EÚ, MPSVaR SR, ESF	verejný sektor	nízky	obec Svrčinovec
	Výstavba strediska osobnej hygieny.	100	rozpočet obce, ŠF EÚ, MPSVaR SR, ESF	verejný sektor	vysoký	obec Svrčinovec
<b>Podprogram 1.7 Služby zamestnanosti</b>						
Cieľ 1.7	Zlepšenie zamestnanosti a sociálnej inklúzie rizikových skupín obyvateľov obce.					
Opatrenie 1.7.1	Realizácia vzdelávacích kurzov v oblasti malého podnikania.					
		Predpokladaný rozpočet	Zdroje financovania	Realizácia	Dopad na rozpočet	Oprávnení žiadatelia
Aktivity	Finančné a personálne zabezpečenie.	podľa potreby	rozpočet obce, ŠF EÚ, MPSVaR SR, ESF	verejný sektor	nízky	obec Svrčinovec
Opatrenie 1.7.1	Podpora klientov formou individuálneho poradenstva, posudzovania individuálnych schopností a vypracovávaní individuálnych akčných plánov a rozvoj celoživotného poradenstva.					
		Predpokladaný rozpočet	Zdroje financovania	Realizácia	Dopad na rozpočet	Oprávnení žiadatelia
Aktivity	Zabezpečenie priestorov na uskutočňovanie poradenských služieb.	podľa potreby	rozpočet obce, ŠF EÚ, MPSVaR SR, ESF	verejný sektor	nízky	obec Svrčinovec
	Personálne zabezpečenie poradenstva.	podľa potreby	rozpočet obce, ŠF EÚ, MPSVaR SR, ESF	verejný sektor	vysoký	obec Svrčinovec
Opatrenie 1.7.1	Podpora poradensko-vzdelávacích aktivít zameraných na získavanie sociálnych zručností pri hľadaní si zamestnania a komunikácie s potenciálnym zamestnávateľom pre znevýhodnených uchádzačov o zamestnanie.					
		Predpokladaný rozpočet	Zdroje financovania	Realizácia	Dopad na rozpočet	Oprávnení žiadatelia
Aktivity	Zabezpečenie priestorov na uskutočňovanie poradenských služieb.	podľa potreby	rozpočet obce, ŠF EÚ, MPSVaR SR, ESF	verejný sektor	nízky	obec Svrčinovec
	Personálne zabezpečenie poradenstva.	podľa potreby	rozpočet obce, ŠF EÚ, MPSVaR SR, ESF	verejný sektor	vysoký	obec Svrčinovec

### Riziková analýza

Úlohou tejto analýzy je identifikovať možné riziká, ktoré by mohli ohroziť realizáciu projektu. Nasledujúca tabuľka znázorňuje pravdepodobnosť vzniku rizika a jeho následný vplyv na projekt. Zosumarizovaním je výsledok multiplikácie rizika, ktorý je násobkom pravdepodobnosti rizika a jeho vplyvu na projekt.

Akčné plány	Rizikový faktor	Pravdepodobnosť vzniku rizika			Vplyv rizika na projekt			Výsledok multiplikácie rizika
		<i>malá</i>	<i>stredná</i>	<i>vysoká</i>	<i>malá</i>	<i>stredná</i>	<i>vysoká</i>	
		0,1	0,3	0,6	0,25	0,5	0,75	
1.	Nedostatok finančných prostriedkov			0,6		0,5		0,3
2.	Personálna náročnosť		0,3				0,75	0,225
3.	Náročnosť spracovania projektu	0,1				0,5		0,05
4.	Nedostatočný záujem cieľovej skupiny	0,1				0,5		0,05
5.	Problémy technicko-materiálneho charakteru		0,3			0,5		0,15
6.	Vysoká prevádzková náročnosť			0,6			0,75	0,45

Z výsledkov súčinu jednotlivých hodnôt pravdepodobnosti vzniku rizika a dopadu rizika na projekty vyplýva, že najväčšia hodnota rizika je v personálnej náročnosti a vysokej prevádzkovej náročnosti. Vysoký vplyv má aj nedostatok finančných prostriedkov.

### Časový rámec

	2023	2024	2025	2026	2027
<b>Podprogram 1.1. Sociálne služby na zabezpečenie nevyhnutných podmienok na uspokojovanie základných životných potrieb.</b>					
Cieľ 1.1.					
Opatrenie 1.1.1					
<b>Podprogram 1.2. Sociálne služby na podporu rodiny s deťmi.</b>					
Cieľ 1.2.					
Opatrenie 1.2.1					
<b>Podprogram 1.3. Sociálne služby na riešenie nepriaznivej sociálnej situácie z dôvodu ťažkého zdravotného postihnutia, nepriazniveho zdravotného stavu alebo z dôvodu dovŕšenia seniorského veku.</b>					
Cieľ 1.3					
Opatrenie 1.3.1					
Opatrenie 1.3.2					
Opatrenie 1.3.3					
Opatrenie 1.3.4					
<b>Podprogram 1.4. Sociálne služby s použitím telekomunikačných technológií.</b>					
Cieľ 1.4					
Opatrenie 1.4.1					
<b>Podprogram 1.5. Podporné služby.</b>					
Cieľ 1.5					
Opatrenie 1.5.1					
Opatrenie 1.5.2					
Opatrenie 1.5.3					
<b>Podprogram 1.6. Sociálne služby so zameraním na marginalizované skupiny.</b>					
Cieľ 1.6					
Opatrenie 1.6.1					
Opatrenie 1.6.2					
Opatrenie 1.6.3					
Opatrenie 1.6.4					
Opatrenie 1.6.5					
Opatrenie 1.6.6					
<b>Podprogram 1.7. Služby zamestnanosti</b>					
Cieľ 1.7					
Opatrenie 1.7.1					
Opatrenie 1.7.2					
Opatrenie 1.7.3					

## 2.5.2. Služby vzdelávania

Strategický zámer						
Zabezpečenie všestranného rozvoja detí a mládeže. Zabezpečiť poskytovanie predškolskej výchovy v zariadeniach s vyhovujúcimi priestormi, zariadením a kvalifikovanou pracovnou silou. Zabezpečiť všestranný rozvoj vzdelanostnej úrovne detí predškolského veku, ako aj žiakov v rámci povinnej školskej dochádzky. V rámci základného školstva zabezpečiť vzdelávanie hlavných národnostných skupín v materinskom jazyku. V rámci originálnych kompetencií zabezpečiť stravovanie v jedálňach pri základných školách v zmysle racionálnej výživy. Obec zabezpečí priestory a personálne zdroje za záujmovú činnosť v školských kluboch.						
<b>Program 2 Služby vzdelávania</b>						
Cieľ 2.	Zabezpečiť rozvoj a údržbu infraštruktúry vzdelávania a zabezpečenie podmienok pre efektívnu vzdelávaciu činnosť v obci.					
Opatrenie 2.1	Obnova a modernizácia zariadení predškolskej výchovy.					
		Predpokladaný rozpočet	Zdroje financovania	Realizácia	Dopad na rozpočet	Oprávnení žiadateľa

Aktivity	Obstaranie vybavenia materskej školy.	130	rozpočet obce, ŠF EÚ, MŠ SR	verejný sektor	vysoký	obec Svrčinovec
	Dostavba bezbariérového prístupu k materskej škole.	5	rozpočet obce, ŠF EÚ, MŠ SR	verejný sektor	vysoký	obec Svrčinovec
Opatrenie 2.2	Obnova a modernizácia zariadení základného školstva.					
		Predpokladaný rozpočet	Zdroje financovania	Realizácia	Dopad na rozpočet	Oprávnení žiadatelia
Aktivity	Spracovanie technickej dokumentácie.	10	rozpočet obce, ŠF EÚ, MŠ SR	verejný sektor	vysoký	obec Svrčinovec
	Obstaranie vybavenia základnej školy.	125	rozpočet obce, ŠF EÚ, MŠ SR	verejný sektor	vysoký	obec Svrčinovec
	Dostavba priestorov pre potreby základnej školy.	750	rozpočet obce, ŠF EÚ, MŠ SR	verejný sektor	vysoký	obec Svrčinovec
Opatrenie 2.3	Rekonštrukcia a dostavba areálu ZŠ a MŠ.					
		Predpokladaný rozpočet	Zdroje financovania	Realizácia	Dopad na rozpočet	Oprávnení žiadatelia
Aktivity	Vypracovanie technickej dokumentácie.	5	rozpočet obce, ŠF EÚ, MŠ SR	verejný sektor	nízky	obec Svrčinovec
	Revitalizácia areálu základnej školy.	500	rozpočet obce, ŠF EÚ, MŠ SR	verejný sektor	vysoký	obec Svrčinovec
	Výstavba oddychovej zóny v areáli školy.	50	rozpočet obce, ŠF EÚ, MŠ SR	verejný sektor	vysoký	obec Svrčinovec
Opatrenie 2.4	Podpora záujmovej činnosti.					
		Predpokladaný rozpočet	Zdroje financovania	Realizácia	Dopad na rozpočet	Oprávnení žiadatelia
Aktivity	Rozšírenie krúžkovej reálnej činnosti podľa záujmu detí a potrieb školy, jazykové krúžky.	podľa potreby	rozpočet obce, ŠF EÚ, MŠ SR	verejný sektor	nízky	obec Svrčinovec
Opatrenie 2.5	Rekonštrukcia a modernizácia stravovacích zariadení vzdelávacích inštitúcií.					
		Predpokladaný rozpočet	Zdroje financovania	Realizácia	Dopad na rozpočet	Oprávnení žiadatelia
Aktivity	Spracovanie technickej dokumentácie.	podľa potreby	rozpočet obce, ŠF EÚ, MŠ SR	verejný sektor	nízky	obec Svrčinovec
	Modernizácia vybavenia školskej jedálne.	100	rozpočet obce, ŠF EÚ, MŠ SR	verejný sektor	vysoký	obec Svrčinovec
Opatrenie 2.6	Rekonštrukcia a dostavba školskej športovej infraštruktúry.					
		Predpokladaný rozpočet	Zdroje financovania	Realizácia	Dopad na rozpočet	Oprávnení žiadatelia
Aktivity	Dostavba hracích prvkov v areáli MŠ.	15	rozpočet obce, ŠF EÚ, MŠ SR	verejný sektor	vysoký	obec Svrčinovec
	Rekonštrukcia telocvične ZŠ.	350	rozpočet obce, ŠF EÚ, MŠ SR	verejný sektor	vysoký	obec Svrčinovec

### Riziková analýza

Úlohou tejto analýzy je identifikovať možné riziká, ktoré by mohli ohroziť realizáciu projektu. Nasledujúca tabuľka znázorňuje pravdepodobnosť vzniku rizika a jeho následný vplyv na projekt. Zosumarizovaním je výsledok multiplikácie rizika, ktorý je násobkom pravdepodobnosti rizika a jeho vplyvu na projekt.

Akčné plány	Rizikový faktor	Pravdepodobnosť vzniku rizika			Vplyv rizika na projekt			Výsledok multiplikácie rizika
		<i>malá</i>	<i>stredná</i>	<i>vysoká</i>	<i>malá</i>	<i>stredná</i>	<i>vysoká</i>	
		0,1	0,3	0,6	0,25	0,5	0,75	
1.	Nedostatok finančných prostriedkov			0,6			0,75	0,45
2.	Personálna náročnosť	0,1				0,5		0,05
3.	Náročnosť spracovania projektu		0,3			0,5		0,15
4.	Nedostatočný záujem cieľovej skupiny	0,1			0,25			0,025
5.	Problémy technicko-materiálneho charakteru		0,3			0,5		0,15
6.	Vysoká prevádzková			0,6	0,25			0,15

náročnosť						
-----------	--	--	--	--	--	--

Z výsledkov súčinnu jednotlivých hodnôt pravdepodobnosti vzniku rizika a dopadu rizika na projekty vyplýva, že najväčšia hodnota rizika je v nedostatku finančných prostriedkov.

### Časový rámec

	2023	2024	2025	2026	2027
Program 2 Služby vzdelávania					
Cieľ 2.					
Opatrenie 2.1					
Opatrenie 2.2					
Opatrenie 2.3					
Opatrenie 2.4					
Opatrenie 2.5					
Opatrenie 2.6					

## 2.5.3. Zdravotnícke služby

Strategický zámer						
Neustále rozvíjať širokú paletu zdravotných služieb poskytovaných v obci. Dbáť o ich dostupnosť, kvalitu a vzájomnú vyváženosť za účelom dosiahnutia dôstojných podmienok života všetkých kategórií obyvateľov obce.						
Program 3 Zdravotnícke služby						
Cieľ 3	Doplniť chýbajúcu infraštruktúru zdravotníckych zariadení v obci a zvýšiť ich kvalitu.					
Opatrenie 3.1	Zlepšenie úrovne poskytovania domácej ošetrovateľskej starostlivosti, rozšírenie jej služieb o poskytovanie rehabilitačných cvičení.					
		Predpokladaný rozpočet	Zdroje financovania	Realizácia	Dopad na rozpočet	Oprávnení žiadatelia
Aktivity	Zvýšenie kvality poskytovaných služieb.	podľa potreby	ZP	verejný sektor	žiadny	súkromné subjekty
	Zvýšenie personálnych kapacít v prípade potreby.	podľa potreby	ZP	verejný sektor	žiadny	súkromné subjekty
Opatrenie 3.2	Podpora poradenskej činnosti.					
		Predpokladaný rozpočet	Zdroje financovania	Realizácia	Dopad na rozpočet	Oprávnení žiadatelia
Aktivity	Zabezpečenie personálnych kapacít.	podľa potreby	rozpočet obce	verejný sektor	nízky	obec Svrčinovec
	Zabezpečenie priestorov.	podľa potreby	rozpočet obce	verejný sektor	nízky	obec Svrčinovec
Opatrenie 3.3	Zabezpečiť dostupnosť zdravotnej starostlivosti pre dospelých občanov.					
		Predpokladaný rozpočet	Zdroje financovania	Realizácia	Dopad na rozpočet	Oprávnení žiadatelia
Aktivity	Zabezpečiť v súčinnosti s krajským mestom pre oblasť poskytovania zdravotníckych služieb ich maximálnu dostupnosť.	podľa potreby	rozpočet obce	verejný sektor	vyšší	obec Svrčinovec
Opatrenie 3.4	Zabezpečovať komplexnú zdravotnú starostlivosť o starých ľudí a dlhodobo chorých.					
		Predpokladaný rozpočet	Zdroje financovania	Realizácia	Dopad na rozpočet	Oprávnení žiadatelia
Aktivity	Zabezpečenie personálnych kapacít.	podľa potreby	rozpočet obce	verejný sektor	nízky	obec Svrčinovec

### Riziková analýza

Úlohou tejto analýzy je identifikovať možné riziká, ktoré by mohli ohroziť realizáciu projektu. Nasledujúca tabuľka znázorňuje pravdepodobnosť vzniku rizika a jeho následný vplyv na projekt. Zosumarizovaním je výsledok multiplikácie rizika, ktorý je násobkom pravdepodobnosti rizika a jeho vplyvu na projekt.

Akčné plány	Rizikový faktor	Pravdepodobnosť vzniku rizika			Vplyv rizika na projekt			Výsledok multiplikácie rizika
		malá	stredná	vyššia	malá	stredná	vyššia	

		0,1	0,3	0,6	0,25	0,5	0,75	
1.	Nedostatok finančných prostriedkov			0,6		0,5		0,3
2.	Personálna náročnosť	0,1			0,25			0,025
3.	Náročnosť spracovania projektu		0,3			0,5		0,15
4.	Nedostatočný záujem cieľovej skupiny	0,1			0,25			0,025
5.	Problémy technicko-materiálneho charakteru		0,3		0,25			0,075
6.	Vysoká prevádzková náročnosť			0,6		0,5		0,3

Z výsledkov súčinnu jednotlivých hodnôt pravdepodobnosti vzniku rizika a dopadu rizika na projekty vyplýva, že najväčšia hodnota rizika je v nedostatku finančných prostriedkov.

### Časový rámec

	2023	2024	2025	2026	2027
<b>Program 3 Zdravotnícke služby</b>					
Cieľ 3					
Opatrenie 3.1					
Opatrenie 3.2					
Opatrenie 3.3					
Opatrenie 3.4					

## 2.5.4. Voľno - časové aktivity

Strategický zámer						
Zabezpečenie všestranného rozvoja detí a mládeže. V športe umožniť ponuku čo najširšej palety služieb, zabezpečiť čo najefektívnejšie a transparentné využitie verejných financií ku prospechu všetkých občanov obce. Podpora existujúcich športových podujatí, ako aj vytváranie vhodných podmienok pre rozvoj rôznych druhov športu nielen pre obyvateľov obce.						
<b>Program 4. Voľno - časové aktivity</b>						
Cieľ 4	Zabezpečiť trvalé skvalitňovanie vyváženej ponuky výkonnostného a rekreačného športu.					
Opatrenie 4.1	Výstavba a rekonštrukcia športovej infraštruktúry.					
		Predpokladaný rozpočet	Zdroje financovania	Realizácia	Dopad na rozpočet	Oprávnení žiadatelia
Aktivity	Spracovanie technickej dokumentácie.	20	rozpočet obce, ŠF EÚ, MŠ SR	verejný sektor	vysoký	obec Svrčinovec
	Výstavba futbalového ihriska.	450	rozpočet obce, ŠF EÚ, MŠ SR	verejný sektor	vysoký	obec Svrčinovec
	Výstavba infraštruktúry k futbalovému ihrisku.	200	rozpočet obce, ŠF EÚ, MŠ SR	verejný sektor	vysoký	obec Svrčinovec
	Výstavba športovej infraštruktúry v časti Závršie.	450	rozpočet obce, ŠF EÚ, MŠ SR	verejný sektor	vysoký	obec Svrčinovec
	Výstavba športovej infraštruktúry v časti Zatky.	465	rozpočet obce, ŠF EÚ, MŠ SR	verejný sektor	vysoký	obec Svrčinovec
	Výstavba cyklotrás s prepojením na mesto Čadca a prírodné prostredie.	500	rozpočet obce, MŠ SR	verejný sektor	vysoký	obec Svrčinovec
	Výstavba rozhľadne.	350	rozpočet obce, MŠ SR	verejný sektor	vysoký	obec Svrčinovec
	Výstavba športovo - rekreačnej zóny v centrálnej časti obce.	650	rozpočet obce, MŠ SR	verejný sektor	vysoký	obec Svrčinovec
Opatrenie 4.2	Vytváranie materiálnych a finančných podmienok na rozvoj výkonnostného a rekreačného športu v obci.					
		Predpokladaný rozpočet	Zdroje financovania	Realizácia	Dopad na rozpočet	Oprávnení žiadatelia
Aktivity	Zabezpečenie materiálno-technického a finančného vybavenia.	podľa možností	rozpočet obce, podnikateľské subjekty	verejný sektor	nízky	obec, podnikateľské subjekty
Opatrenie 4.3	Podpora organizácie športových podujatí regionálneho významu.					
		Predpokladaný rozpočet	Zdroje financovania	Realizácia	Dopad na rozpočet	Oprávnení žiadatelia

Aktivity	Zabezpečenie personálnych kapacít.	podľa možnosti	rozpočet obce, podnikateľské subjekty	verejný, tretí sektor	nízky	obec, podnikateľské subjekty
	Zabezpečenie materiálno-technického a finančného vybavenia.	podľa možnosti	rozpočet obce, podnikateľské subjekty	verejný, tretí sektor	nízky	obec, podnikateľské subjekty
Opatrenie 4.4	Podpora športových aktivít zdravotne postihnutých občanov.					
		Predpokladaný rozpočet	Zdroje financovania	Realizácia	Dopad na rozpočet	Oprávnení žiadatelia
Aktivity	Zabezpečenie materiálno-technického a finančného vybavenia.	podľa možnosti	rozpočet obce, podnikateľské subjekty	verejný, tretí sektor	nízky	obec, podnikateľské subjekty
Opatrenie 4.5	Podporovať talentovanú mládež.					
		Predpokladaný rozpočet	Zdroje financovania	Realizácia	Dopad na rozpočet	Oprávnení žiadatelia
Aktivity	Zabezpečenie materiálno-technického a finančného vybavenia.	podľa možnosti	rozpočet obce, podnikateľské subjekty	verejný, tretí sektor	nízky	obec, podnikateľské subjekty
Opatrenie 4.6	Spolupracovať s občianskymi združeniami, inými právnickými a fyzickými osobami, pôsobiacimi v oblasti kultúry - Knižnica.					
		Predpokladaný rozpočet	Zdroje financovania	Realizácia	Dopad na rozpočet	Oprávnení žiadatelia
Aktivity	Zabezpečenie personálnych kapacít.	podľa možnosti	rozpočet obce	verejný, tretí sektor	vyšoký	obec Svrčinovec
Opatrenie 4.7	Rozvoj mimoškolskej činnosti – športové kluby, turistika, kultúrne krúžky.					
		Predpokladaný rozpočet	Zdroje financovania	Realizácia	Dopad na rozpočet	Oprávnení žiadatelia
Aktivity	Zabezpečenie priestorového a materiálneho vybavenia.	podľa potreby	rozpočet obce, podnikateľské subjekty	verejný, tretí sektor	stredný	obec Svrčinovec
Opatrenie 4.8	Výstavba multifunkčného kultúrneho zariadenia.					
		Predpokladaný rozpočet	Zdroje financovania	Realizácia	Dopad na rozpočet	Oprávnení žiadatelia
Aktivity	Vypracovanie technickej dokumentácie.	15	rozpočet obce, ŠF EÚ	verejný sektor	nízky	obec Svrčinovec
	Rekonštrukcia priestorov budovy kultúrneho domu (mimo tanečnej sály).	350	rozpočet obce, ŠF EÚ	verejný sektor	vyšoký	obec Svrčinovec
	Modernizácia interiérov objektu.	150	rozpočet obce, ŠF EÚ	verejný sektor	vyšoký	obec Svrčinovec
	Modernizácia vybavenia.	50	rozpočet obce, ŠF EÚ	verejný sektor	vyšoký	obec Svrčinovec
	Rekonštrukcia a dovybavenie kuchyne domu kultúry.	50	rozpočet obce, ŠF EÚ	verejný sektor	vyšoký	obec Svrčinovec
Opatrenie 4.9	Organizovanie pravidelných kultúrnych podujatí.					
		Predpokladaný rozpočet	Zdroje financovania	Realizácia	Dopad na rozpočet	Oprávnení žiadatelia
Aktivity	Vypracovanie technickej dokumentácie.	3	rozpočet obce, ŠF EÚ, MK SR	verejný sektor	stredný	obec Svrčinovec
	Výstavba otvoreného amfiteátra.	70	rozpočet obce, ŠF EÚ, MK SR	verejný sektor	vyšoký	obec Svrčinovec

### Riziková analýza

Úlohou tejto analýzy je identifikovať možné riziká, ktoré by mohli ohroziť realizáciu projektu. Nasledujúca tabuľka znázorňuje pravdepodobnosť vzniku rizika a jeho následný vplyv na projekt. Zosumarizovaním je výsledok multiplikácie rizika, ktorý je násobkom pravdepodobnosti rizika a jeho vplyvu na projekt.

Akčné plány	Rizikový faktor	Pravdepodobnosť vzniku rizika			Vplyv rizika na projekt			Výsledok multiplikácie rizika
		<i>malá</i>	<i>stredná</i>	<i>vyšoká</i>	<i>malá</i>	<i>stredná</i>	<i>vyšoká</i>	
		0,1	0,3	0,6	0,25	0,5	0,75	
1.	Nedostatok finančných prostriedkov			0,6			0,75	0,45
2.	Personálna náročnosť	0,1			0,25			0,025
3.	Náročnosť spracovania projektu		0,3			0,5		0,15
4.	Nedostatočný záujem cieľovej skupiny	0,1			0,25			0,025
5.	Problémy technicko-	0,1			0,25			0,025

	materiálneho charakteru						
6.	Vysoká prevádzková náročnosť	0,1			0,25		0,025

Z výsledkov súčinnu jednotlivých hodnôt pravdepodobnosti vzniku rizika a dopadu rizika na projekty vyplýva, že najväčšia hodnota rizika je v nedostatku finančných prostriedkov.

### Časový rámec

	2023	2024	2025	2026	2027
Program 4. Voľno - časové aktivity					
Cieľ 4					
Opatrenie 4.1					
Opatrenie 4.2					
Opatrenie 4.3					
Opatrenie 4.4					
Opatrenie 4.5					
Opatrenie 4.6					
Opatrenie 4.7					
Opatrenie 4.8					

## 2.5.5. Bývanie

Strategický zámer						
Výstavba a modernizácia bytového fondu v obci. Vytváranie podmienok pre rozvoj nájomnej bytovej výstavby, ako aj podmienok pre rozvoj IBV.						
Program 5 Bývanie						
Cieľ 5	Zabezpečiť rozvoj a starostlivosť o bytovú výstavbu. Obec zabezpečí podmienky na výstavbu bytov bežného štandardu, ako aj nižšieho štandardu v prípade potreby pre cieľovú skupinu obyvateľov sociálne odkázaných.					
Opatrenie 5.1	Výstavba inžinierskych sietí v nových lokalitách IBV.					
		Predpokladaný rozpočet	Zdroje financovania	Realizácia	Dopad na rozpočet	Oprávnení žiadatelia
Aktivity	Vypracovanie technickej dokumentácie.	podľa potreby	vlastníci	súkromný sektor	žiadny	vlastníci
	Výstavba plôch IBV v lokalite nad novým cintorínom.	podľa potreby	vlastníci	súkromný sektor	žiadny	vlastníci
	Výstavba plôch pre HBV v lokalite „Kamenec“ – U Katraka.	podľa potreby	vlastníci	súkromný sektor	žiadny	vlastníci
	Dostavba plôch IBV v lokalite Závršie.	podľa potreby	vlastníci	súkromný sektor	žiadny	vlastníci
	Výstavba plôch IBV v lokalite „U Hlaváča“.	podľa potreby	vlastníci	súkromný sektor	žiadny	vlastníci
	Výstavba plôch pre HBV v lokalite „U Mišov“.	podľa potreby	vlastníci	súkromný sektor	žiadny	vlastníci
Opatrenie 5.2	Nízkoštandardné byty.					
		Predpokladaný rozpočet	Zdroje financovania	Realizácia	Dopad na rozpočet	Oprávnení žiadatelia
Aktivity	Vypracovanie technickej dokumentácie.	podľa potreby	-	verejný sektor	nízky	obec Svrčinovec
	Výstavba nízkoštandardných (malometrážnych) bytov.	700	rozpočet obce, ŠF EÚ, zdroje neziskových organizácií	verejný sektor	vysoký	obec Svrčinovec
Opatrenie 5.3	Štandardná nájomná bytová výstavba.					
		Predpokladaný rozpočet	Zdroje financovania	Realizácia	Dopad na rozpočet	Oprávnení žiadatelia
Aktivity	Vypracovanie technickej dokumentácie.	30	rozpočet obce, ŠF EÚ	verejný sektor	stredný	obec Svrčinovec
	Výstavba nízkoštandardných bytových jednotiek – 2x4 b.j..	1200	rozpočet obce, ŠF EÚ	verejný sektor	vysoký	obec Svrčinovec
	Výstavba štandardných nájomných bytových jednotiek – 4x4 b.j..	2400	rozpočet obce, ŠF EÚ	verejný sektor	vysoký	obec Svrčinovec
Opatrenie 5.4	Výstavba bývania pre sociálne odkázaných obyvateľov obce.					

		Predpokladaný rozpočet	Zdroje financovania	Realizácia	Dopad na rozpočet	Oprávnení žiadatelia
Aktivity	Vypracovanie technickej dokumentácie.	10	rozpočet obce, ŠF EÚ, zdroje neziskových organizácií	verejný sektor	stredný	obec Svrčinovec
	Zriadenie objektu s bytmi pre mladé rodiny.	750	rozpočet obce, ŠF EÚ, zdroje neziskových organizácií	verejný sektor	vyšoký	obec Svrčinovec
Opatrenie 5.5	Rekonštrukcia a zateplenie existujúceho bytového fondu.					
		Predpokladaný rozpočet	Zdroje financovania	Realizácia	Dopad na rozpočet	Oprávnení žiadatelia
Aktivity	Vypracovanie technickej dokumentácie.	podľa potreby	rozpočet obce, ŠF EÚ, zdroje vlastníkov	verejný sektor	stredný	obec Svrčinovec
	Zateplenie budov.	1500	rozpočet obce, ŠF EÚ, zdroje vlastníkov	verejný sektor	vyšoký	obec Svrčinovec

### Riziková analýza

Úlohou tejto analýzy je identifikovať možné riziká, ktoré by mohli ohroziť realizáciu projektu. Nasledujúca tabuľka znázorňuje pravdepodobnosť vzniku rizika a jeho následný vplyv na projekt. Zosumarizovaním je výsledok multiplikácie rizika, ktorý je násobkom pravdepodobnosti rizika a jeho vplyvu na projekt.

Akčné plány	Rizikový faktor	Pravdepodobnosť vzniku rizika			Vplyv rizika na projekt			Výsledok multiplikácie rizika
		malá	stredná	vyšoká	malá	stredná	vyšoká	
		0,1	0,3	0,6	0,25	0,5	0,75	
1.	Nedostatok finančných prostriedkov			0,6			0,75	0,45
2.	Personálna náročnosť	0,1			0,25			0,025
3.	Náročnosť spracovania projektu			0,6			0,75	0,45
4.	Nedostatočný záujem cieľovej skupiny	0,1				0,3		0,03
5.	Problémy technicko-materiálneho charakteru		0,3				0,75	0,225
6.	Vysoká prevádzková náročnosť		0,3			0,5		0,15

Z výsledkov súčinu jednotlivých hodnôt pravdepodobnosti vzniku rizika a dopadu rizika na projekty vyplýva, že najväčšia hodnota rizika je v nedostatku finančných prostriedkov náročnosti a spracovanie projektov.

### Časový rámec

	2023	2024	2025	2026	2027
Program 5 Bývanie					
Opatrenie 5.1					
Opatrenie 5.2					
Opatrenie 5.3					
Opatrenie 5.4					
Opatrenie 5.5					

## 2.5.6. Bezpečnosť

Strategický zámer

Bezpečná obec chrániaca verejný ako aj súkromný majetok. Vytvorenie podmienok na znižovanie kriminality v obci a ochranu majetku obyvateľov a ostatných subjektov v obci.						
Program 6 Bezpečnosť						
Cieľ 6	Vytvorenie podmienok na znižovanie kriminality v obci a ochranu majetku obyvateľov a ostatných subjektov v obci.					
Opatrenie 6.1	Zabezpečenie pravidelného monitorovania majetku obyvateľov obce.					
		Predpokladaný rozpočet	Zdroje financovania	Realizácia	Dopad na rozpočet	Oprávnení žiadatelia
Aktivity	Realizácia preventívnych akcií štátnej polície.	podľa potreby	rozpočet obce, ŠF EÚ	verejný sektor	stredný	obec Svrčinovec
	Zvýšenie monitoringu v nočných hodinách.	podľa potreby	rozpočet obce, ŠF EÚ	verejný sektor	stredný	obec Svrčinovec
Opatrenie 6.2	Rekonštrukcia rozhlasu.					
		Predpokladaný rozpočet	Zdroje financovania	Realizácia	Dopad na rozpočet	Oprávnení žiadatelia
Aktivity	Rekonštrukcia obecného rozhlasu.	100	rozpočet obce, ŠF EÚ, podnikateľské subjekty, úvery, iné grantové schémy	verejný, súkromný sektor	vysoký	obec Svrčinovec
Opatrenie 6.3	Modernizácia a rozšírenie vybavenia DHZ.					
		Predpokladaný rozpočet	Zdroje financovania	Realizácia	Dopad na rozpočet	Oprávnení žiadatelia
Aktivity	Spracovanie technickej dokumentácie.	5	rozpočet obce, ŠF EÚ	verejný sektor	vysoký	obec Svrčinovec
	Modernizácia vybavenia.	350	rozpočet obce, ŠF EÚ	verejný sektor	vysoký	obec Svrčinovec
Opatrenie 6.4	Rozšírenie verejného osvetlenia.					
		Predpokladaný rozpočet	Zdroje financovania	Realizácia	Dopad na rozpočet	Oprávnení žiadatelia
Aktivity	Rekonštrukcia verejného osvetlenia.	250	rozpočet obce, ŠF EÚ	verejný sektor	vysoký	obec Svrčinovec
	Intenzifikácia verejného osvetlenia.	50	rozpočet obce, ŠF EÚ	verejný sektor	vysoký	obec Svrčinovec
Opatrenie 6.5	Rozšírenie kamerového systému.					
		Predpokladaný rozpočet	Zdroje financovania	Realizácia	Dopad na rozpočet	Oprávnení žiadatelia
Aktivity	Osadenie kamerového systému v lokalite cintorína.	10	rozpočet obce, ŠF EÚ, podnikateľské subjekty, úvery, iné grantové schémy	verejný, súkromný sektor	vysoký	obec Svrčinovec
	Osadenie kamerového systému v lokalite požiarnej zbrojnice.	10	rozpočet obce, ŠF EÚ, podnikateľské subjekty, úvery, iné grantové schémy	verejný, súkromný sektor	vysoký	obec Svrčinovec
	Osadenie kamerového systému v lokalite bytových domov „U Hlaváča“.	10	rozpočet obce, ŠF EÚ, podnikateľské subjekty, úvery, iné grantové schémy	verejný, súkromný sektor	vysoký	obec Svrčinovec
Opatrenie 6.6	Zvýšenie bezpečnosti na komunikáciách.					
		Predpokladaný rozpočet	Zdroje financovania	Realizácia	Dopad na rozpočet	Oprávnení žiadatelia
Aktivity	Optimalizácia dopravných značení a doplnenie prechodov pre chodcov pri verejnej infraštruktúre.	podľa potreby	rozpočet obce, ŠF EÚ	verejný sektor	nízky	obec Svrčinovec

### Riziková analýza

Úlohou tejto analýzy je identifikovať možné riziká, ktoré by mohli ohroziť realizáciu projektu. Nasledujúca tabuľka znázorňuje pravdepodobnosť vzniku rizika a jeho následný vplyv na projekt. Zosumarizovaním je výsledok multiplikácie rizika, ktorý je násobkom pravdepodobnosti rizika a jeho vplyvu na projekt.

Akčné plány	Rizikový faktor	Pravdepodobnosť vzniku rizika			Vplyv rizika na projekt			Výsledok multiplikácie rizika
		<i>malá</i>	<i>stredná</i>	<i>vysoká</i>	<i>malá</i>	<i>stredná</i>	<i>vysoká</i>	
		0,1	0,3	0,6	0,25	0,5	0,75	
1.	Nedostatok finančných prostriedkov		0,3				0,75	0,225
2.	Personálna		0,3				0,75	0,225

	náročnosť						
3.	Náročnosť spracovania projektu		0,3		0,25		0,075
4.	Nedostatočný záujem cieľovej skupiny	0,1			0,25		0,025
5.	Problémy technicko-materiálneho charakteru	0,1			0,25		0,025
6.	Vysoká prevádzková náročnosť	0,1			0,25		0,025

Z výsledkov súčinnu jednotlivých hodnôt pravdepodobnosti vzniku rizika a dopadu rizika na projekty vyplýva, že najväčšia hodnota rizika je v nedostatku finančných prostriedkov náročnosti a personálnu náročnosť.

### Časový rámec

	2023	2024	2025	2026	2027
Program 6 Bezpečnosť					
Cieľ 6					
Opatrenie 6.1					
Opatrenie 6.2					
Opatrenie 6.3					
Opatrenie 6.4					
Opatrenie 6.5					
Opatrenie 6.6					

## 2.6. Finančné plánovanie

Jednou z kľúčových otázok pre realizáciu KPSS je schopnosť obce v priebehu jeho realizácie zaistiť zdroje potrebné na jeho financovanie. Tieto zdroje vznikajú vo viacerých sférach – v súkromnom sektore, verejnej správe, ide tiež o zdroje zahraničné, najmä o prostriedky Európskej únie. Dôležitým zdrojom budú, po dokončení reformy verejnej správy a uskutočnení daňovej reformy, vlastné prostriedky. V dôsledku neexistencie nevyhnutných podkladových údajov pre stanovenie finančného rámca, v ktorom by sa mal program rozvoja v strednodobom horizonte pohybovať, je výška prostriedkov potrebná na realizáciu jednotlivých opatrení a aktivít stanovená len orientačne. Táto časť bude konkretizovaná v závislosti od reálneho čerpania finančných príspevkov zo štrukturálnych fondov, možností obecného rozpočtu atď.

Vychádzajúc z vyššie zadefinovaných cieľov, priorít a opatrení a na základe auditu pripravovaných Projektových zámerov v rézii samosprávy, podnikateľskej sféry či neziskových a iných organizácií bol vypracovaný plán realizácie programu. Definuje, z akých prostriedkov by sa mali tieto zábery realizovať, kto by mal byť žiadateľov, určuje predpokladané časové rámce v **tis. €**.

### **PRAVIDLÁ FINANCOVANIA CIEĽA INVESTOVANIE DO ZAMESTNANOSTI A RASTU – PRE PRIJÍMATEĽOV V RÁMCI MENEJ ROZVINUTÝCH REGIÓNOV (VŠETKY KRAJE SR S VÝNIMKOU BRATISLAVSKÉHO KRAJA) A PRE PRIJÍMATEĽOV KOHÉZNEHO FONDU**

K podielu EFRR, ESF+, FST a KFvo výške 85,00 % (70,00 % pre technickú pomoc) z celkových oprávnených výdavkov je priradené spolufinancovanie zo štátneho rozpočtu v závislosti od kategórie prijímateľa a miesta realizácie/implementácie operácií (platí len pre základné pravidlá financovania pre KF).

Prehľad pravidiel financovania v rámci menej rozvinutých regiónov a KF podľa jednotlivých zdrojov financovania a kategórie prijímateľov sú v nasledujúcich tabuľkách.

#### **Tabuľka Základné pravidlá financovania pre EFRR, ESF+ a FST**

Kategória prijímateľa Zdroj financovania		1 a) vybrané subjekty štátnej správy	1 b) ostatné subjekty mimo pravidiel štátnej pomoci a pomoci de minimis	1 c) subjekty, ktorým sa poskytuje štátna pomoc alebo pomoc de minimis
Zdroje EÚ	EFRR ESF+ FST	85,00 %	85,00 %	x,xx %
Národné zdroje	Štátny rozpočet	15,00 %	7,00 %	y,yy %
	Prijímateľ	0,00 %	8,00 %	z,zz %
Celkové oprávnené výdavky	Spolu	100,00 %	100,00 %	100,00 %

**Tabuľka Základné pravidlá financovania pre KF**

Zdroj financovania	Kategória prijímateľa	1 a) vybrané subjekty štátnej správy	1 b) ostatné subjekty mimo pravidiel štátnej pomoci a pomoci de minimis	1 c) subjekty, ktorým sa poskytuje štátna pomoc alebo pomoc de minimis
			celé územie SR s výnimkou okresu Bratislava	
Zdroje EÚ	KF	85,00 %	85,00 %	x,xx %
Národné zdroje <sup>5</sup>	Štátny rozpočet	15,00 %	7,00 %	y,yy %
	Prijímateľ	0,00 %	8,00 %	z,zz %
Celkové oprávnené výdavky	Spolu	100,00 %	100,00 %	100,00 %

Podiel prijímateľa vykonávajúceho hospodársku činnosť, t. j. podniky podľa čl. 107 Zmluvy o fungovaní EÚ v platnom znení bez ohľadu na právny status, v rámci schém pomoci de minimis/štátnej pomoci resp. podľa pravidiel pomoci de minimis/štátnej pomoci (subjekt v zmysle časti 1 písm. c)) sa stanovuje v súlade s aplikovanou výškou intenzity pomoci definovanou v príslušnej schéme resp. pravidlách pomoci de minimis/štátnej pomoci. V prípade, ak intenzita pomoci presahuje maximálnu výšku finančného príspevku z EÚ, bude tento rozdiel dofinancovaný zo štátneho rozpočtu.

Národné verejné zdroje zahŕňajú zdroje štátneho rozpočtu a zdroje prijímateľa zo sektora verejnej správy.

Prijímateľ, ktorý je podľa § 3 ods. 1 zákona č. 523/2004 Z. z. zapísaný a zaradený v registri organizácií, alebo v zozname subjektov verejnej správy vedenom Štatistickým úradom SR medzi subjekty verejnej správy v súlade s jednotnou metodikou platnou pre EÚ (ESA 2010), vykazuje vlastné zdroje na spolufinancovanie ako verejné zdroje. Ostatní prijímatelia vykazujú vlastné zdroje na spolufinancovanie ako súkromné zdroje.

**Tabuľka Pravidlá financovania pre podporu pre najodkázanejšie osoby z ESF+ (čl. 10 nariadenia (EÚ) 2021/1057)**

Zdroj financovania		Kategória prijímateľa	1 a) vybrané subjekty štátnej správy	1 b) ostatné subjekty mimo pravidiel štátnej pomoci a pomoci de minimis	1 c) subjekty, ktorým sa poskytuje štátna pomoc alebo pomoc de minimis <sup>4</sup>
Zdroje EÚ	ESF+		90,00 %	90,00 %	x,xx %
Národné zdroje <sup>5</sup>	Štátny rozpočet		10,00 %	2,00 %	y,yy %
	Prijímateľ <sup>6</sup>		0,00 %	8,00 %	z,zz %
Celkové oprávnené výdavky	Spolu		100,00 %	100,00 %	100,00 %

**Tabuľka Pravidlá financovania pre podporu oblasti sociálnej inovácie z ESF+ (čl. 14 nariadenia (EÚ) 2021/1057)**

Zdroj financovania		Kategória prijímateľa	1 a) vybrané subjekty štátnej správy	1 b) ostatné subjekty mimo pravidiel štátnej pomoci a pomoci de minimis	1 c) subjekty, ktorým sa poskytuje štátna pomoc alebo pomoc de minimis <sup>4</sup>
Zdroje EÚ	ESF+		95,00 %	95,00 %	x,xx %

Národné zdroje <sup>5</sup>	Štátny rozpočet	5,00 %	0,00 %	y,yy %
	Prijímateľ <sup>6</sup>	0,00 %	5,00 %	z,zz %
Celkové oprávnené výdavky	Spolu	100,00 %	100,00 %	100,00 %

**Tabuľka Pravidlá financovania technickej pomoci v rámci menej rozvinutých regiónov (všetky kraje SR s výnimkou Bratislavského kraja) a KF**

Zdroj financovania	Kategória prijímateľa	1 a) vybrané subjekty štátnej správy	1 b) ostatné subjekty mimo pravidiel štátnej pomoci a pomoci de minimis <sup>4</sup>
Zdroje EÚ	EFRR ESF+ FST KF	70,00 %	70,00 %
Národné zdroje	Štátny rozpočet	30,00 %	22,00 %
	Prijímateľ	0,00 %	8,00 %
Celkové oprávnené výdavky	Spolu	100,00 %	100,00 %

V rámci projektov vybraných prijímateľov kategórie 1b) sa aplikujú špecifické pravidlá financovania (nasledujúca tabuľka). Ide o :

- verejné vysoké školy/univerzity a verejné výskumné inštitúcie, ktoré realizujú operácie národného významu, t. j. projekty implementované v rámci špecifického cieľa RSO1.1 Rozvoj a rozšírenie výskumných a inovačných kapacít a využívanie pokročilých technológií a špecifických cieľov/opatrení/aktivít Programu Slovensko zameraných na podporu vedy, výskumu a inovácií, ktoré budú špecifikované a doplnené do tohto materiálu na základe finálnej verzie Programu Slovensko;
- **prijímateľov územnej samosprávy – obce/mestá, ktoré sú identifikované v aktuálnom vydaní Atlasu rómskych komunít s prítomnosťou rómskych osídlení, pričom konkrétny zoznam oprávnených žiadateľov, zostavený na základe vybraných objektívnych kritérií zaostávania a marginalizácie, bude určený výzvou/vyzvaním vyhlásenou/vyhláseným poskytovateľom. Kritéria budú určené v závislosti od obsahového zamerania výzvy/vyzvania. Zoznam vybraných špecifických cieľov/opatrení/aktivít Programu Slovensko, v rámci vyčlenenej indikatívnej alokácie pre marginalizované rómske komunity, bude špecifikovaný a do tohto materiálu doplnený na základe finálnej verzie Programu Slovensko;**
- prijímateľov projektov zameraných na financovanie aktivít so 100 % koeficientom na výpočet podpory poskytovanej na ciele v oblasti zmeny klímy. Zoznam vybraných špecifických cieľov/opatrení/aktivít Programu Slovensko bude špecifikovaný a do tohto materiálu doplnený na základe finálnej verzie Programu Slovensko;
- prijímateľov v rámci projektov ESF+, ktorí sú registrovaní ako poskytovatelia sociálnych služieb podľa zákona č. 448/2008 Z. z. o sociálnych službách a o zmene a doplnení zákona č. 455/1991 Zb. o živnostenskom podnikaní (živnostenský zákon) v znení neskorších predpisov. Ide o projekty v rámci cieľa politiky 4/priorita 5 Programu Slovensko;
- prijímateľov, školy a školské zariadenia zaradené do siete škôl a školských zariadení SR, ktoré majú oprávnenie uskutočňovať výchovu a vzdelávanie podľa zákona č. 245/2008 Z. z. o výchove a vzdelávaní (školský zákon) a o zmene a doplnení niektorých zákonov, v rámci projektov ESF+.

**Tabuľka Špecifické pravidlá financovania pre EFRR, ESF+, FST a KF**

Zdroj financovania	Kategória prijímateľa	1 a) vybrané subjekty štátnej správy	1 b) ostatné subjekty mimo pravidiel štátnej pomoci a pomoci de minimis	1 c) subjekty, ktorým sa poskytuje štátna pomoc alebo pomoc de minimis
Zdroje EÚ	EFRR ESF+ FST KF	85,00 %	85,00 %	x,xx %
Národné zdroje	Štátny rozpočet	15,00 %	15,00 %	y,yy %
	Prijímateľ	0,00 %	0,00 %	z,zz %
Celkové oprávnené výdavky	Spolu	100,00 %	100,00 %	100,00 %

**Pravidlá financovania v rámci projektov cieľa politiky 4/priority 5/špecifického cieľa k) zlepšovanie rovného a včasného prístupu ku kvalitným, udržateľným a cenovo dostupným službám vrátane služieb, ktoré podporujú prístup k bývaniu a individualizovanú starostlivosť vrátane zdravotnej starostlivosti; modernizácia systémov sociálnej ochrany, vrátane podpory prístupu k sociálnej ochrane, s osobitným zameraním na deti a znevýhodnené skupiny; zlepšovanie prístupnosti, a to aj pre osoby so zdravotným postihnutím, účinnosti a odolnosti systémov zdravotnej starostlivosti a služieb dlhodobej starostlivosti Programu Slovensko pre subjekty vykonávajúce opatreniasociálnoprávnej ochrany detí a sociálnej kurately**

Zdroj financovania		Kategória prijímateľa	1 a) vybrané subjekty štátnej správy	1 b) ostatné subjekty mimo pravidiel štátnej pomoci a pomoci de minimis	1 c) subjekty, ktorým sa poskytuje štátna pomoc alebo pomoc de minimis
Zdroje EÚ	ESF+		85,00 %	85,00 %	x,xx %
Národné zdroje	Štátny rozpočet		15,00 %	10,00 %	y,yy %
	Prijímateľ		0,00 %	5,00 %	z,zz %
Celkové oprávnené výdavky	Spolu		100,00 %	100,00 %	100,00 %

Integrovaný územný rozvoj bude podporovaný z fondov Európskej únie v súlade s článkom 22 Návrhu nariadenia o EFRR, ESF+, KF a ENFR. Podpora bude:

- určená pre rozvoj jasne zadefinovaného územia (bez obmedzenia od lokálnej, cez sub-regionálnu až po regionálnu úroveň),
- vychádzať z integrovanej stratégie jeho rozvoja, tzv. Integrovanej územnej stratégie,
- založená na integrácii rôznorodých operácií v rámci investičných balíkov.

### Komplementarita s vnútroštátnymi nástrojmi podpory

K napĺňaniu cieľov jednotlivých priorít SPR budú komplementárne prispievať aj zdroje z rôznych vnútroštátnych nástrojov. V súčasnosti existujúce vnútroštátne nástroje podpory majú obmedzenú platnosť, tzn. nie je možné potvrdiť, že budú využívané počas celého obdobia 2021 – 2027. Ide napr. o nasledovné komplementárne zdroje:

CP 3 – dotácie na podporu cyklo dopravy a cykloturistiky (zákon č. 151/2019 Z. z. o podpore **rozvoja cyklistickej dopravy a cykloturistiky**, trvalý finančný mechanizmus na implementáciu Národnej stratégie **rozvoja cyklistickej dopravy a cykloturistiky**, zákon č. 300/2008 Z. z. o organizácii a podpore športu, zákon č. 91/2010 Z. z. o podpore cestovného ruchu, ako aj zákon č. 539/2008 Z. z. o podpore regionálneho rozvoja,

CP 4 – programy realizované Ústredím práce sociálnych vecí a rodiny alebo úradom práce (prístup k zamestnaniu), dotácia v pôsobnosti Ministerstva práce, sociálnych vecí a rodiny SR, dotácie a programy Ministerstva školstva, vedy, výskumu a športu SR (dotácie na rozvoj, sociálna podpora žiakov, vedecké činnosti, **regionálne školstvo**), dotácia na podporu rozvoja **sociálnych služieb a v oblasti sociálnoprávnej ochrany detí a sociálnej kurately**, dotácia na obstaranie nájomných bytov, určených na sociálne bývanie, dotácia na podporu **rozvoja sociálnych služieb** a pod.,

CP 5 – zákon č. 91/2010 Z. z. o podpore cestovného ruchu, Fond na podporu športu a **príspevky a dotácie na rozvoj športu** v zmysle Zákona o športe č. 440/2015 Z. z., program **Ministerstva kultúry SR „Obnovme si svoj dom“**, **Fond na podporu umenia**. Dotácie MIRRI SR v zmysle zákona č. 539/2008 Z. z. o podpore regionálneho rozvoja v znení neskorších predpisov.

### Komplementárnosť a synergie medzi fondmi, na ktoré sa vzťahuje Partnerská dohoda, AMIF, ISF, BMVI, a inými nástrojmi Únie

V rámci **Cieľa politiky 3** sa predpokladá komplementarita s nástrojmi, programom resp. fondom:

Plán obnovy a odolnosti SR v oblasti železničnej infraštruktúry (TEN-T, ako aj regionálne trate), synergie budú nastavené na úrovni projektov.

Horizont Európa v oblasti udržateľnej a inteligentnej mobility.

Nástroj na prepájanie Európy v oblasti financovania dopravnej infraštruktúry a v oblasti nízkouhlíkovej mobility.

Ciele v oblasti modernizácie a výstavby infraštruktúry vnútrozemskej vodnej dopravy sa budú realizovať prostredníctvom tohto nástroja.

V rámci **Cieľa politiky 4** sa predpokladá komplementarita s nástrojom, programom resp. fondom:

Plán obnovy a odolnosti SR v oblasti zdravotnej starostlivosti (dlhodobá sociálno-zdravotná starostlivosť a starostlivosť o duševné zdravie) a zároveň v oblasti vzdelávania (inkluzívne vzdelávanie na všetkých stupňoch, zmena kurikula, dobudovanie školskej infraštruktúry).

Erasmus+ v oblasti investícií do vzdelávania a odbornej prípravy, vrátane inklúzie a celoživotného vzdelávania.

EU4Health v oblasti zlepšenia kvality a dostupnosti zdravotnej starostlivosti.

Fond pre azyl, migráciu a **integráciu v oblasti zvyšovania sociálno-ekonomickej integrácie marginalizovaných skupín** a štátnych príslušníkov tretích krajín.

Fond pre vnútornú bezpečnosť v oblasti predchádzania a boja proti drogovej kriminalite, ale aj predchádzania a boja proti radikalizácii.

V rámci **Cieľa politiky 5** sa predpokladá komplementarita s nástrojom, programom resp. fondom:

Horizont Európa v oblasti zvýšenia bezpečnosti obyvateľov a návštevníkov miest a obcí, a to v oblastiach ochrany zdravia, života a majetku občanov a prevencie kriminality.

Kreatívna Európa v oblasti rozvoja kultúrneho dedičstva.

Erasmus+ v oblasti podpory rozvoja menej rozvinutých regiónov prostredníctvom vzdelávania a odbornej prípravy.

Fond pre vnútornú bezpečnosť v oblasti zabezpečenia bezpečnosti pre občanov

## 2.6.1. Sociálne služby

Predpokladaná štruktúra finančných zdrojov (tis. €)									
Ciele	Oprávnené náklady spolu	Verejné zdroje						Súkromné zdroje	EIB
		Verejné zdroje spolu	Fond EÚ	Národné verejné zdroje					
				Národné verejné zdroje spolu	Štátny rozpočet	Regionálne zdroje	Miestne zdroje		
A=B+H+CH	B=C+D	C	D=E+F+G	E	F	G	H	CH	
Cieľ 1.1									
Projekt 1.1.1	255	255	191	64	51	0	13	0	0
Cieľ 1.2.									
Projekt 1.2.1	507	507	380	127	101	0	25	0	0
Projekt 1.2.2	507	507	380	127	101	0	25	0	0
Cieľ 1.3									
Projekt 1.3.1	355	355	266	89	71	0	18	0	0
Projekt 1.3.3	1 800	1 800	1 350	450	360	0	90	0	0
Cieľ 1.4									
Projekt 1.4.1	5	5	4	1	1	0	0	0	0
Cieľ 1.5									
Projekt 1.5.1	255	255	191	64	51	0	13	0	0
Cieľ 1.6									
Projekt 1.6.1	110	110	83	28	22	0	6	0	0
Spolu	3 794	3 794	2 846	949	759	0	190	0	0

Časový horizont čerpania zdrojov (tis. €)									
Rok	Oprávnené náklady spolu	Verejné zdroje						Súkromné zdroje	EIB
		Verejné zdroje spolu	Fond EÚ	Národné verejné zdroje					
				Národné verejné zdroje spolu	Štátny rozpočet	Regionálne zdroje	Miestne zdroje		
A=B+H+CH	B=C+D	C	D=E+F+G	E	F	G	H	CH	

2023	90	90	68	23	18	0	5	0	0
2024	949	949	711	237	190	0	47	0	0
2025	949	949	711	237	190	0	47	0	0
2026	949	949	711	237	190	0	47	0	0
2027	859	859	644	215	172	0	43	0	0
Spolu	3 794	3 794	2 846	949	759	0	190	0	0

Finančné tabuľky prezentujú podiel spolufinancovania verejného a súkromného sektora v rámci jednotlivých opatrení.

#### Zdroje financovania EÚ v 2021 - 2027

Operačný program Slovensko  
 Plán obnovy a odolnosti  
 Nórske fondy

...

#### Ciele PD SR

Cieľ politiky	Oblasť podpory
<b>4. Sociálnejšia Európa</b>	Adaptabilný a prístupný trh práce
	Kvalitné inkluzívne vzdelanie
	Záruka pre mladých
	Aktívne začlenenie a dostupné služby
<b>5. Európa bližšie k občanom</b>	Potravinová a materiálna deprivácia
	Sociálne inovácie a experimenty
	Budovanie administratívnych a analyticko-strategických kapacít miestnych a regionálnych orgánov
	Prevenca negatívnych spoločenských javov a vytváranie bezpečného fyzického prostredia obcí, miest a regiónov
<b>Fond spravodlivej transformácie (FST)</b>	Regionálna a miestna infraštruktúra pre pohybové aktivity a voľný čas
	Zlepšovanie manažmentu, služieb a infraštruktúry podporujúcich kultúrne dedičstvo, komunitný rozvoj a udržateľný cestovný ruch
	Umožniť regiónom a ľuďom riešiť sociálne, zamestnanecké, hospodárske a environmentálne vplyvy prechodu k cieľu Únie v oblasti klímy
	a klimaticky neutrálneho hospodárstva do roku 2050 na základe Parížskej dohody

Zdroj: Oznámenie o strategickom dokumente, Partnerská dohoda 2021 - 2027, s.7 - 8, 2020.

## 2.6.2. Služby vzdelávania

Predpokladaná štruktúra finančných zdrojov (tis. €)									
Ciele	Oprávnené náklady spolu	Verejné zdroje						Súkromné zdroje	EIB
		Verejné zdroje spolu	Fond EÚ	Národné verejné zdroje					
				Národné verejné zdroje spolu	Štátny rozpočet	Regionálne zdroje	Miestne zdroje		
A=B+H+CH	B=C+D	C	D=E+F+G	E	F	G	H	CH	
Cieľ 2									
Projekt 2.1	135	135	101	34	27	0	7	0	0
Projekt 2.2	885	885	664	221	177	0	44	0	0
Projekt 2.3	555	555	416	139	111	0	28	0	0
Projekt 2.5	100	100	75	25	20	0	5	0	0
Projekt 2.6	365	365	274	91	73	0	18	0	0
Spolu	2 040	2 040	1 530	510	408	0	102	0	0

Časový horizont čerpania zdrojov (tis. €)									
Rok	Oprávnené náklady spolu	Verejné zdroje						Súkromné zdroje	EIB
		Verejné zdroje spolu	Fond EÚ	Národné verejné zdroje					
				Národné verejné zdroje spolu	Štátny rozpočet	Regionálne zdroje	Miestne zdroje		
A=B+H+CH	B=C+D	C	D=E+F+G	E	F	G	H	CH	

2023	289	289	217	72	58	0	14	0	0
2024	510	510	383	128	102	0	26	0	0
2025	510	510	383	128	102	0	26	0	0
2026	510	510	383	128	102	0	26	0	0
2027	221	221	166	55	44	0	11	0	0
Spolu	2 040	2 040	1 530	510	408	0	102	0	0

Finančné tabuľky prezentujú podiel spolufinancovania verejného a súkromného sektora v rámci jednotlivých opatrení.

Zdroje financovania EÚ v 2021 - 2027

Operačný program Slovensko  
 Plán obnovy a odolnosti  
 Nórske fondy

...

#### Ciele PD SR

Cieľ politiky	Oblasť podpory
<b>1. Inteligentnejšia Európa</b>	Podpora opatrení na rozšírenie výskumných a inovačných kapacít a využívania pokročilých technológií Modernizácia poskytovania verejných služieb Podpora budovania inteligentných regiónov a miest Podpora digitálnej pripojiteľnosti Posilnenie rastu a konkurencieschopnosti najmä malých a stredných podnikov, vrátane produktívnych investícií Podpora malého a stredného podnikania Internacionalizácia malého a stredného podnikania Podpora sieťovania podnikateľských subjektov Rozvoj zručnosti pre inteligentnú špecializáciu, priemyselnú transformáciu a podnikanie – ľudské zdroje pre inovatívne Slovensko a EÚ Podpora kvality terciárneho vzdelávania orientovaného na pracovný trh Digitálne a podnikateľské zručnosti
<b>4. Sociálnejšia Európa</b>	Adaptabilný a prístupný trh práce Kvalitné inkluzívne vzdelanie Záruka pre mladých Aktívne začlenenie a dostupné služby Potravinová a materiálna deprivácia Sociálne inovácie a experimenty
<b>5. Európa bližšie k občanom</b>	Budovanie administratívnych a analyticko-strategických kapacít miestnych a regionálnych orgánov Prevencia negatívnych spoločenských javov a vytváranie bezpečného fyzického prostredia obcí, miest a regiónov Regionálna a miestna infraštruktúra pre pohybové aktivity a voľný čas Zlepšovanie manažmentu, služieb a infraštruktúry podporujúcich kultúrne dedičstvo, komunitný rozvoj a udržateľný cestovný ruch Umožniť regiónom a ľuďom riešiť sociálne, zamestnanecké, hospodárske a environmentálne vplyvy prechodu k cieľu Únie v oblasti klímy a klimaticky neutrálneho hospodárstva do roku 2050 na základe Parížskej dohody

Zdroj: Oznámenie o strategickom dokumente, Partnerská dohoda 2021 - 2027, s.7 - 8, 2020.

### 2.6.3. Zdravotnícke služby

Finančné tabuľky prezentujú podiel spolufinancovania verejného a súkromného sektora v rámci jednotlivých opatrení.

Zdroje financovania EÚ v 2021 - 2027

Operačný program Slovensko  
 Plán obnovy a odolnosti  
 Nórske fondy

## 2.6.4. Voľno - časové aktivity

Predpokladaná štruktúra finančných zdrojov (tis. €)									
Ciele	Oprávnené náklady spolu	Verejné zdroje						Súkromné zdroje	EIB
		Verejné zdroje spolu	Fond EÚ	Národné verejné zdroje					
				Národné verejné zdroje spolu	Štátny rozpočet	Regionálne zdroje	Miestne zdroje		
A=B+H+CH	B=C+D	C	D=E+F+G	E	F	G	H	CH	
Cieľ 4									
Projekt 4.1	3 085	3 085	2 314	771	617	0	154	0	0
Projekt 4.8	615	615	461	154	123	0	31	0	0
Projekt 4.9	73	73	55	18	15	0	4	0	0
Spolu	3 773	3 773	2 830	943	755	0	189	0	0

Časový horizont čerpania zdrojov (tis. €)									
Rok	Oprávnené náklady spolu	Verejné zdroje						Súkromné zdroje	EIB
		Verejné zdroje spolu	Fond EÚ	Národné verejné zdroje					
				Národné verejné zdroje spolu	Štátny rozpočet	Regionálne zdroje	Miestne zdroje		
A=B+H+CH	B=C+D	C	D=E+F+G	E	F	G	H	CH	
2023	943	943	707	236	189	0	47	0	0
2024	943	943	707	236	189	0	47	0	0
2025	943	943	707	236	189	0	47	0	0
2026	943	943	707	236	189	0	47	0	0
2027	0	0	0	0	0	0	0	0	0
Spolu	3 773	3 773	2 830	943	755	0	189	0	0

Finančné tabuľky prezentujú podiel spolufinancovania verejného a súkromného sektora v rámci jednotlivých opatrení.

### Zdroje financovania EÚ v 2021 - 2027

Operačný program Slovensko  
 Plán obnovy a odolnosti  
 Nórske fondy

...

#### Ciele PD SR

Cieľ politiky	Oblasť podpory
<b>1. Inteligentnejšia Európa</b>	Podpora opatrení na rozšírenie výskumných a inovačných kapacít a využívania pokročilých technológií
	Modernizácia poskytovania verejných služieb
	Podpora budovania inteligentných regiónov a miest
	Podpora digitálnej pripojiteľnosti
	Posilnenie rastu a konkurencieschopnosti najmä malých a stredných podnikov, vrátane produktívnych investícií
	Podpora malého a stredného podnikania
	Internacionalizácia malého a stredného podnikania
	Podpora sieťovania podnikateľských subjektov
	Rozvoj zručností pre inteligentnú špecializáciu, priemyselnú transformáciu a podnikanie – ľudské zdroje pre inovatívne Slovensko a EÚ
	Podpora kvality terciárneho vzdelávania orientovaného na pracovný trh
<b>4. Sociálnejšia Európa</b>	Digitálne a podnikateľské zručnosti
	Adaptabilný a prístupný trh práce
	Kvalitné inkluzívne vzdelanie
	Záruka pre mladých
	Aktívne začlenenie a dostupné služby

<b>5. Európa bližšie k občanom</b>  <b>Fond spravodlivej transformácie (FST)</b>	Potravinová a materiálna deprivácia
	Sociálne inovácie a experimenty
	Budovanie administratívnych a analyticko-strategických kapacít miestnych a regionálnych orgánov
	Prevenca negatívnych spoločenských javov a vytváranie bezpečného fyzického prostredia obcí, miest a regiónov
	Regionálna a miestna infraštruktúra pre pohybové aktivity a voľný čas
Zlepšovanie manažmentu, služieb a infraštruktúry podporujúcich kultúrne dedičstvo, komunitný rozvoj a udržateľný cestovný ruch	
Umožniť regiónom a ľuďom riešiť sociálne, zamestnanecké, hospodárske a environmentálne vplyvy prechodu k cieľu Únie v oblasti klímy a klimaticky neutrálneho hospodárstva do roku 2050 na základe Parížskej dohody	

Zdroj: Oznámenie o strategickom dokumente, Partnerská dohoda 2021 - 2027, s.7 - 8, 2020.

## 2.6.5. Bývanie

Predpokladaná štruktúra finančných zdrojov (tis. €)									
Ciele	Oprávnené náklady spolu	Verejné zdroje						Súkromné zdroje	EIB
		Verejné zdroje spolu	Fond EÚ	Národné verejné zdroje					
				Národné verejné zdroje spolu	Štátny rozpočet	Regionálne zdroje	Miestne zdroje		
A=B+H+CH	B=C+D	C	D=E+F+G	E	F	G	H	CH	
Cieľ 5									
Projekt 5.2	700	700	525	175	140	0	35	0	0
Projekt 5.3	3 630	3 630	2 723	908	726	0	182	0	0
Projekt 5.4	760	760	570	190	152	0	38	0	0
Projekt 5.5	1 500	1 500	1 125	375	300	0	75	0	0
Spolu	6 590	6 590	4 943	1 648	1 318	0	330	0	0

Časový horizont čerpania zdrojov (tis. €)									
Rok	Oprávnené náklady spolu	Verejné zdroje						Súkromné zdroje	EIB
		Verejné zdroje spolu	Fond EÚ	Národné verejné zdroje					
				Národné verejné zdroje spolu	Štátny rozpočet	Regionálne zdroje	Miestne zdroje		
A=B+H+CH	B=C+D	C	D=E+F+G	E	F	G	H	CH	
2023	908	908	681	227	182	0	45	0	0
2024	1648	1648	1236	412	330	0	82	0	0
2025	1648	1648	1236	412	330	0	82	0	0
2026	1648	1648	1236	412	330	0	82	0	0
2027	740	740	555	185	148	0	37	0	0
Spolu	6 590	6 590	4 943	1 648	1 318	0	330	0	0

Finančné tabuľky prezentujú podiel spolufinancovania verejného a súkromného sektora v rámci jednotlivých opatrení.

Zdroje financovania EÚ v 2021 - 2027

Operačný program Slovensko  
 Plán obnovy a odolnosti  
 Nórske fondy  
 ŠFRB

...

## 2.6.6. Bezpečnosť

Predpokladaná štruktúra finančných zdrojov (tis. €)									
Ciele	Oprávnené náklady spolu	Verejné zdroje						Súkromné zdroje	EIB
		Verejné zdroje spolu	Fond EÚ	Národné verejné zdroje					
				Národné verejné zdroje spolu	Štátny rozpočet	Regionálne zdroje	Miestne zdroje		
A=B+H+CH	B=C+D	C	D=E+F+G	E	F	G	H	CH	
Cieľ 6									
Projekt 6.2	100	100	75	25	20	0	5	0	0
Projekt 6.3	355	355	266	89	71	0	18	0	0
Projekt 6.4	300	300	225	75	60	0	15	0	0
Projekt 6.5	30	30	23	8	6	0	2	0	0
Spolu	785	785	589	196	157	0	39	0	0

Časový horizont čerpania zdrojov (tis. €)									
Rok	Oprávnené náklady spolu	Verejné zdroje						Súkromné zdroje	EIB
		Verejné zdroje spolu	Fond EÚ	Národné verejné zdroje					
				Národné verejné zdroje spolu	Štátny rozpočet	Regionálne zdroje	Miestne zdroje		
A=B+H+CH	B=C+D	C	D=E+F+G	E	F	G	H	CH	
2022	83	83	62	21	17	0	4	0	0
2023	196	196	147	49	39	0	10	0	0
2024	196	196	147	49	39	0	10	0	0
2025	196	196	147	49	39	0	10	0	0
2026	114	114	85	28	23	0	6	0	0
Spolu	785	785	589	196	157	0	39	0	0

Finančné tabuľky prezentujú podiel spolufinancovania verejného a súkromného sektora v rámci jednotlivých opatrení.

Zdroje financovania EÚ v 2021 - 2027

Operačný program Slovensko  
 Plán obnovy a odolnosti  
 Nórske fondy

...

### Ciele PD SR

Cieľ politiky	Oblasť podpory
<b>1. Inteligentnejšia Európa</b>	Podpora opatrení na rozšírenie výskumných a inovačných kapacít a využívania pokročilých technológií
	Modernizácia poskytovania verejných služieb
	Podpora budovania inteligentných regiónov a miest
	Podpora digitálnej pripojiteľnosti
	Posilnenie rastu a konkurencieschopnosti najmä malých a stredných podnikov, vrátane produktívnych investícií
	Podpora malého a stredného podnikania
	Internacionalizácia malého a stredného podnikania
	Podpora sieťovania podnikateľských subjektov
	Rozvoj zručností pre inteligentnú špecializáciu, priemyselnú transformáciu a podnikanie – ľudské zdroje pre inovatívne Slovensko a EÚ
	Podpora kvality terciárneho vzdelávania orientovaného na pracovný trh
<b>5. Európa bližšie k občanom</b>	Digitálne a podnikateľské zručnosti
	Budovanie administratívnych a analyticko-strategických kapacít miestnych a regionálnych orgánov

Fond spravodlivej transformácie  
(FST)

Prevenia negatívnych spoločenských javov a vytváranie bezpečného fyzického prostredia obcí, miest a regiónov  
Regionálna a miestna infraštruktúra pre pohybové aktivity a voľný čas  
Zlepšovanie manažmentu, služieb a infraštruktúry podporujúcich kultúrne dedičstvo, komunitný rozvoj a udržateľný cestovný ruch  
Umožniť regiónom a ľuďom riešiť sociálne, zamestnanecké, hospodárske a environmentálne vplyvy prechodu k cieľu Únie v oblasti klímy a klimaticky neutrálneho hospodárstva do roku 2050 na základe Parížskej dohody

Zdroj: Oznámenie o strategickom dokumente, Partnerská dohoda 2021 - 2027, s.7 - 8, 2020.

## 2.7. Hodnotenie

Hlavným hodnotiacim dokumentom Komunitného plánu sociálnych služieb bude Správa o realizácii KP, ktorú vypracuje Sociálne oddelenie a Komisia pre sociálnu oblasť.

Spôsob modifikovania KP

Predkladať návrhy na modifikovanie KP bude v právomoci starostky a poslancov obecného zastupiteľstva. Sociálna komisia môže tiež predkladať obecnému zastupiteľstvu návrhy na doplnenie KP. Občania a inštitúcie môžu tiež v písomnej forme predložiť Komisii návrh na modifikovanie KP. Na zasadnutia MZ v termíne schvaľovania obecného rozpočtu predloží Komisia Dopadovú analýzu plnenia KP.

Doplnenie KP sa uskutoční formou vypracovania Návrhu na doplnenie KP, ktorý bude obsahovať konkrétne nové špecifické ciele, podprogramy, aktivity a úlohy. Návrh sa predloží na schválenie obecnému zastupiteľstvu. Ak doplnenie KP bude spojené s možnosťou získať finančné prostriedky, alebo bude vyvolané inou nevyhnutnou potrebou, môže sa kvôli tomu tiež iniciovať mimoriadne zasadnutie Komisie alebo obecného zastupiteľstva.

## 2.8. Monitorovanie

Monitorovanie plnenia KP bude vykonávať Sociálna komisia. Koordinátorovi pre stratégiu pracovníci Komisie budú pravidelne predkladať správy o postupe realizácie a príprave projektov, o vlastnej činnosti a o iných aktivitách súvisiace s plnením KP. Koordinátor pre stratégiu bude predkladať na zasadnutia Komisie Správy o realizácii KP, pre posúdenie súladu aktivít s Programom hospodárskeho a sociálneho rozvoja. Komisia vydá k realizácii stanovisko, ktoré sa predloží poslancom na Obecné zastupiteľstvo pri schvaľovaní ročných rozpočtov. Počas roka sa môže každý poslanec obecného zastupiteľstva oboznámiť s priebehom plnenia KP na obecného úradu alebo u Koordinátora pre stratégiu.

## 3. Použitá literatúra

1. Národná stratégia rozvoja sociálnych služieb na roky 2021 - 2030
2. Komunitné plánovanie sociálnych služieb, Woleková, Mežianová, SOCIA – nadácia na podporu sociálnych zmien, 2004
3. Zákon č.369/90 Zb. o obecnom zriadení v platnom znení,
4. Zákon č. 599/2003 Z.z. o hmotnej núdzi,
5. Zákon č. 601/2003 Z.z. o životnom minime,
6. Zákon č. 36/2005 Z.z. o rodine
7. Zákon č.305/2005 Z.z. o sociálnoprávnej ochrane detí a sociálnej kuratele.
8. Zákon č.448/2008 Z.z. o sociálnych službách (novela zákona č. 331/2017 Z.z., zákona č. 351/2017 Z.z., ...)
9. Novela zákona č. 305/2005 Z.z. o sociálnoprávnej ochrane detí a sociálnej kuratele
10. Petrvalská, 2010
11. Šed'ová, M., 2010
12. Popper, Szeghy, Šarkozy, 2009, s.16-18
13. Vagač, 2011, s.4
14. <http://www.etrend.sk>, 11.8.2011

15. Atlas krajiny SR, 2002
16. Popper, Szeghy, Šarkozy, 2009, s.16-18
17. Programu hospodárskeho rozvoja a sociálneho rozvoja mesta, ktorý je strednodobý programový dokument spracovaný na úrovni mesta.
18. Partnerská dohoda 2021 - 2027
19. Zmluva o fungovaní Európskej únie
20. Rámcový dohovor OSN o zmene klímy (1994)
21. Kjótsky protokol k Rámcovému dohovoru OSN o zmene klímy (1997)
22. Agenda 2030 pre udržateľný rozvoj
23. Ciele politiky EÚ v programovom období 2021 – 2027
24. Národný program reforiem Slovenskej republiky (2018, 2019, 2020)
25. Programové vyhlásenie vlády Slovenskej republiky na obdobie rokov 2020 – 2024
26. Národná stratégia regionálneho a územného rozvoja Slovenskej republiky do roku 2030 (2017)
27. Koncepcia územného rozvoja Slovenska 2001 – v znení KURS 2011 – zmeny a doplnky č. 1 KURS 2001
28. Národný infraštruktúrny plán Slovenskej republiky na roky 2018 – 2030, (2017) 11
29. Zelenšie Slovensko – Stratégia environmentálnej politiky Slovenskej republiky do roku 2030 (Envirostratégia 2030)
30. Strategický plán rozvoja dopravy SR do roku 2030 (2016)
31. Akčný plán rozvoja elektromobility v Slovenskej republike (2019)
32. <http://www.upsvar.sk>
33. [http://www.podnemapy.sk/portal/reg\\_pod\\_infoservis/pd/pd.aspx](http://www.podnemapy.sk/portal/reg_pod_infoservis/pd/pd.aspx)
34. <http://www.nrozp.sk/>
35. <http://www.sodbtn.sk/>
36. <http://datacube.statistics.sk>
37. <https://www.scitanie.sk/>
38. PHRSR Svrčinovec
39. [www.svrčinovec.sk](http://www.svrčinovec.sk)
40. SVČ MŠ,
41. SVČ ZŠ

## Obsah

<b>0.</b>	<b>Komunitné plánovanie – ciele, princípy a zásady</b>	<b>3</b>
0.1.	Princípy, zásady a ciele	4
0.2.	Definovanie skupín sociálnych služieb	6
0.3.	Legislatívne súvislosti	7
0.4.	Východiská	7
0.5.	Fázy komunitného plánovania a definovanie zodpovednosti	11
<b>1.</b>	<b>Sociálno – ekonomická analýza</b>	<b>13</b>
1.1.	Základná charakteristika obce	13
1.2.	Popis lokality	24
1.3.	Demografický vývoj	26
1.4.	Vzdelanie a zamestnanosť	36
1.5.	Nezamestnanosť, príčiny, dôsledky, prognózy	38
1.6.	Sociálna charakteristika obyvateľstva	42
1.7.	Analýza verejných sociálnych služieb	45
1.8.	Bývanie	55
1.9.	Definovanie zainteresovaných skupín	58
1.10.	Definovanie cieľových skupín	59
<b>2.</b>	<b>Strategická časť</b>	<b>63</b>

2.1.	SWOT analýzy a definovanie priorít	63
2.2.	Vízia a poslanie	71
2.3.	Definovanie priorít, cieľov, zámerov	74
2.4.	Merateľné indikátory	86
2.5.	Akčné plánovanie	90
2.6.	Finančné plánovanie	101
2.7.	Hodnotenie	111
2.8.	Monitorovanie	112
<b>3.</b>	<b>Použitá literatúra</b>	<b>112</b>

**SCARABEO-SK, s.r.o.**

**doc. Ing. Štefan Hronec, PhD.**

Adresa:  
P.O.Box. č. 8  
Banská Bystrica  
974 09

tel: 0907 439 224  
0911 439 224  
e-mail: hronec.scarabeus@gmail.com  
scarabeo.sk@gmail.com

Sídlo:  
Povstalecká cesta 16  
Banská Bystrica  
974 09